




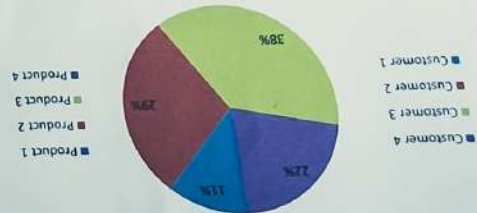
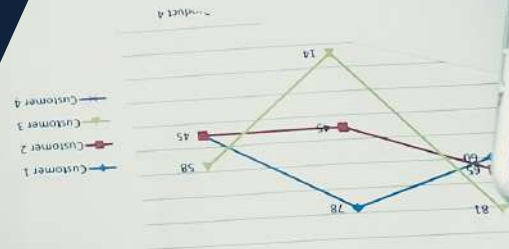

INSTITUTO DE SEGURIDAD SOCIAL
DE LA POLICÍA NACIONAL

INFORMACIÓN ESTADÍSTICA 2016

Av. de los Shyris 39-67 y Telégrafo, Edificio ISSPOL, piso 10
T.: 02-2266-024 / 02-2266-025 | www.isspol.org.ec
MATRIZ QUITO

Sale Report

Summary



POBLACIÓN PROTEGIDA POR EL RÉGIMEN ESPECIAL DE SEGURIDAD SOCIAL DE LA POLICÍA NACIONAL - AÑO 2016

CONCEPTO	ENE	FEB	MAR	ABR	MAY	JUN	JUL	AGO	SEP	OCT	NOV	DIC
ACTIVOS	46.945	46.803	46.682	46.526	47.922	47.742	47.590	47.444	47.284	47.147	46.997	46.835
PASIVOS	14.441	14.459	14.514	14.714	14.798	14.795	14.940	15.019	15.150	15.226	15.285	15.364
MONTEPÍO	5.282	5.301	5.270	5.259	5.250	5.245	5.281	5.296	5.284	5.301	5.295	5.284
TOTAL PROTEGIDOS	66.668	66.563	66.466	66.499	67.970	67.782	67.811	67.759	67.718	67.674	67.577	67.483
MASA SALARIAL	57.443.598,00	57.266.275,00	57.155.566,00	56.944.658,00	58.208.397,00	58.013.804,00	57.883.410,00	57.837.411,00	57.547.439,00	57.431.110,00	57.333.820,00	57.107.273,00
MASA PENSIONAL	16.952.180,60	16.955.717,73	17.017.283,87	17.297.929,16	17.442.473,83	17.448.400,00	17.642.202,44	17.774.374,25	17.969.597,62	18.135.139,72	18.229.978,39	18.305.004,43

Nota 1: La información de dependientes se registra a partir de octubre de 2021

Nota 2: La información de dependientes corresponde al registro realizado por el servidor policial, por lo que podría estar subvalorada.

POBLACIÓN PROTEGIDA POR EL RÉGIMEN ESPECIAL DE SEGURIDAD SOCIAL DE LA POLICÍA NACIONAL - AÑO 2016 - SERVIDORES ACTIVOS-

MES	DIRECTIVOS		TÉCNICOS OPERATIVOS		TOTAL SERVIDORES POLICIALES	
	AFILIADOS	MASA SALARIAL	AFILIADOS	MASA SALARIAL	AFILIADOS	MASA SALARIAL
ENE	3.984	8.480.607,00	42.961	48.962.991,00	46.945	57.443.598,00
FEB	3.974	8.476.000,00	42.829	48.790.275,00	46.803	57.266.275,00
MAR	3.967	8.515.811,00	42.715	48.639.755,00	46.682	57.155.566,00
ABR	3.957	8.488.843,00	42.569	48.455.815,00	46.526	56.944.658,00
MAY	3.944	8.441.846,00	43.978	49.766.551,00	47.922	58.208.397,00
JUN	3.937	8.432.054,00	43.805	49.581.750,00	47.742	58.013.804,00
JUL	3.912	8.464.804,00	43.678	49.418.606,00	47.590	57.883.410,00
AGO	3.885	8.406.196,00	43.559	49.431.215,00	47.444	57.837.411,00
SEP	3.856	8.314.634,00	43.428	49.232.805,00	47.284	57.547.439,00
OCT	3.849	8.368.491,00	43.298	49.062.619,00	47.147	57.431.110,00
NOV	3.840	8.343.440,00	43.157	48.990.380,00	46.997	57.333.820,00
DIC	3.822	8.289.909,00	43.013	48.817.364,00	46.835	57.107.273,00

Nota 1: La información de dependientes se registra a partir de octubre de 2021

Nota 2: La información de dependientes corresponde al registro realizado por el servidor policial, por lo que podría estar subvalorada.

POBLACIÓN PROTEGIDA POR EL RÉGIMEN ESPECIAL DE SEGURIDAD SOCIAL DE LA POLICÍA NACIONAL - AÑO 2016

- SERVIDORES PASIVOS-

MES	PRESTACIÓN	DIRECTIVOS		TÉCNICOS OPERATIVOS		TOTAL SERVIDORES POLICIALES	
		PENSIONISTAS	MASA PENSIONAL	PENSIONISTAS	MASA PENSIONAL	PENSIONISTAS	MASA PENSIONAL
ENE	RETIRO	1.064	2.586.992,43	13.258	14.289.184,78	14.322	16.876.177
	INVALIDEZ	4	3.262,95	58	25.809,94	62	29.073
	DISCAPACIDAD	8	11.785,90	49	35.144,60	57	46.931
	TOTAL	1.076	2.602.041,28	13.365	14.350.139	14.441	16.952.181
FEB	RETIRO	1.055	2.568.329,89	13.289	14.313.594,92	14.344	16.881.925
	INVALIDEZ	3	2.392,99	55	24.408,53	58	26.802
	DISCAPACIDAD	8	11.785,90	49	35.205,50	57	46.991
	TOTAL	1.066	2.582.508,78	13.393	14.373.209	14.459	16.955.718
MAR	RETIRO	1.046	2.551.686,08	13.349	14.389.750,36	14.395	16.941.436
	INVALIDEZ	3	2.392,99	58	25.809,94	61	28.203
	DISCAPACIDAD	8	11.785,90	50	35.858,60	58	47.645
	TOTAL	1.057	2.565.864,97	13.457	14.451.419	14.514	17.017.284
ABR	RETIRO	1.070	2.613.625,71	13.527	14.609.152,45	14.597	17.222.778
	INVALIDEZ	3	2.392,99	56	25.113,51	59	27.507
	DISCAPACIDAD	8	11.785,90	50	35.858,60	58	47.645
	TOTAL	1.081	2.627.804,60	13.633	14.670.125	14.714	17.297.929
MAY	RETIRO	1.081	2.651.753,29	13.600	14.716.111,30	14.681	17.367.865
	INVALIDEZ	3	2.392,99	57	25.285,75	60	27.679
	DISCAPACIDAD	8	11.785,90	49	35.144,60	57	46.931
	TOTAL	1.092	2.665.932,18	13.706	14.776.542	14.798	17.442.474
JUN	RETIRO	1.081	2.645.119,71	13.601	14.731.006,82	14.682	17.376.127
	INVALIDEZ	3	2.392,99	54	24.237,28	57	26.630
	DISCAPACIDAD	7	10.571,40	49	35.071,80	56	45.643
	TOTAL	1.091	2.658.084,10	13.704	14.790.316	14.795	17.448.400
JUL	RETIRO	1.082	2.654.039,33	13.739	14.911.896,58	14.821	17.565.936
	INVALIDEZ	3	2.392,99	58	26.079,14	61	28.472
	DISCAPACIDAD	8	11.785,90	50	36.008,50	58	47.794
	TOTAL	1.093	2.668.218,22	13.847	14.973.984	14.940	17.642.202
AGO	RETIRO	1.097	2.698.705,32	13.802	14.998.483,27	14.899	17.697.189
	INVALIDEZ	3	2.392,99	58	26.211,47	61	28.604
	DISCAPACIDAD	8	11.785,90	51	36.795,30	59	48.581
	TOTAL	1.108	2.712.884,21	13.911	15.061.490	15.019	17.774.374
SEP	RETIRO	1.128	2.781.185,81	13.901	15.110.860,15	15.029	17.892.046
	INVALIDEZ	3	2.392,99	59	26.577,47	62	28.970
	DISCAPACIDAD	8	11.785,90	51	36.795,30	59	48.581
	TOTAL	1.139	2.795.364,70	14.011	15.174.233	15.150	17.969.598
OCT	RETIRO	1.147	2.852.536,69	13.959	15.206.080,03	15.106	18.058.617
	INVALIDEZ	2	1.350,14	59	26.591,66	61	27.942
	DISCAPACIDAD	8	11.785,90	51	36.795,30	59	48.581
	TOTAL	1.157	2.865.672,73	14.069	15.269.467	15.226	18.135.140
NOV	RETIRO	1.162	2.888.629,97	14.002	15.263.707,07	15.164	18.152.337
	INVALIDEZ	3	2.392,99	59	26.667,16	62	29.060
	DISCAPACIDAD	8	11.785,90	51	36.795,30	59	48.581
	TOTAL	1.173	2.902.808,86	14.112	15.327.170	15.285	18.229.978
DIC	RETIRO	1.144	2.839.841,27	14.100	15.388.308,61	15.244	18.228.150
	INVALIDEZ	3	2.392,99	59	26.667,16	62	29.060
	DISCAPACIDAD	8	11.785,90	50	36.008,50	58	47.794
	TOTAL	1.155	2.854.020,16	14.209	15.450.984	15.364	18.305.004

Nota 1: La información de dependientes se registra a partir de octubre de 2021

Nota 2: La información de dependientes corresponde al registro realizado por el servidor policial, por lo que podría estar subvalorada.

POBLACIÓN PROTEGIDA POR EL RÉGIMEN ESPECIAL DE SEGURIDAD SOCIAL DE LA POLICÍA NACIONAL - AÑO 2016

- MONTEPEÍO -

MES	VIUDOS/AS		HIJOS/AS		OTROS		TOTAL	
	PENSIONISTAS	MASA PENSIONAL	PENSIONISTAS	MASA PENSIONAL	PENSIONISTAS	MASA PENSIONAL	PENSIONISTAS	MASA PENSIONAL
ENE	3.315	1.703.962,34	1.749	419.669,93	218	72.801,69	5.282	2.196.433,96
FEB	3.318	1.707.842,10	1.763	422.717,59	220	73.454,61	5.301	2.204.014,30
MAR	3.311	1.704.003,21	1.738	415.194,27	221	73.338,05	5.270	2.192.535,53
ABR	3.321	1.711.415,12	1.716	410.023,86	222	73.848,60	5.259	2.195.287,58
MAY	3.341	1.721.528,66	1.691	403.648,78	218	72.430,83	5.250	2.197.608,27
JUN	3.351	1.731.936,63	1.675	400.985,61	219	73.366,82	5.245	2.206.289,06
JUL	3.367	1.744.188,76	1.695	406.089,62	219	72.711,28	5.281	2.222.989,66
AGO	3.377	1.744.135,27	1.700	407.043,81	219	73.575,15	5.296	2.224.754,23
SEP	3.363	1.738.087,21	1.705	411.335,62	216	71.579,35	5.284	2.221.002,18
OCT	3.383	1.758.220,60	1.698	412.167,13	220	73.262,35	5.301	2.243.650,08
NOV	3.373	1.755.864,54	1.705	413.633,76	217	72.067,22	5.295	2.241.565,52
DIC	3.374	1.759.857,23	1.692	412.777,21	218	72.925,89	5.284	2.245.560,33