



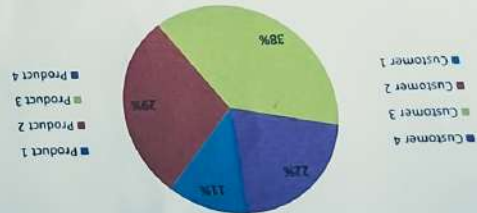
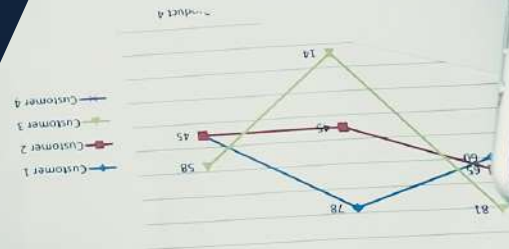

INSTITUTO DE SEGURIDAD SOCIAL
DE LA POLICÍA NACIONAL

INFORMACIÓN ESTADÍSTICA 2018

Av. de los Shyris 39-67 y Telégrafo, Edificio ISSPOL, piso 10
T.: 02-2266-024 / 02-2266-025 | www.isspol.org.ec
MATRIZ QUITO

Sale Report

Summary



ss Report

POBLACIÓN PROTEGIDA POR EL RÉGIMEN ESPECIAL DE SEGURIDAD SOCIAL DE LA POLICÍA NACIONAL - AÑO 2018

CONCEPTO	ENE	FEB	MAR	ABR	MAY	JUN	JUL	AGO	SEP	OCT	NOV	DIC
ACTIVOS	48.009	47.926	47.804	48.082	49.670	49.472	49.323	49.296	49.263	49.105	49.070	49.027
PASIVOS	16.423	16.518	16.543	16.555	16.552	16.699	16.801	17.120	17.128	17.143	17.223	17.236
MONTEPIO	5.608	5.682	5.719	5.694	5.672	5.686	5.769	5.793	5.785	5.755	5.785	5.776
TOTAL PROTEGID	70.040	70.126	70.066	70.331	71.894	71.857	71.893	72.209	72.176	72.003	72.078	72.039
MASA SALARIAL	58.876.001,00	58.775.711,00	58.718.972,00	59.482.471,00	60.963.932,00	60.830.266,00	60.642.040,00	60.694.729,00	60.613.036,00	60.436.980,00	60.485.394,00	60.563.845,00
MASA PENSIONAL	19.945.603,62	20.039.576,38	20.076.768,77	20.083.888,67	20.065.184,78	20.262.305,23	20.396.455,13	20.740.407,77	20.771.505,59	20.829.862,64	20.907.013,97	20.928.758,80

Nota 1: La información de dependientes se registra a partir de octubre de 2021

Nota 2: La información de dependientes corresponde al registro realizado por el servidor policial, por lo que podría estar subvalorada.

POBLACIÓN PROTEGIDA POR EL RÉGIMEN ESPECIAL DE SEGURIDAD SOCIAL DE LA POLICÍA NACIONAL - AÑO 2018 - SERVIDORES ACTIVOS-

MES	DIRECTIVOS		TÉCNICOS OPERATIVOS		TOTAL SERVIDORES POLICIALES	
	AFILIADOS	MASA SALARIAL	AFILIADOS	MASA SALARIAL	AFILIADOS	MASA SALARIAL
ENE	4.128	8.813.743,00	43.881	50.062.258,00	48.009	58.876.001,00
FEB	4.121	8.803.219,00	43.805	49.972.492,00	47.926	58.775.711,00
MAR	4.114	8.859.585,00	43.690	49.859.387,00	47.804	58.718.972,00
ABR	4.496	9.543.858,00	43.586	49.938.613,00	48.082	59.482.471,00
MAY	4.492	9.559.069,00	45.178	51.404.863,00	49.670	60.963.932,00
JUN	4.485	9.559.344,00	44.987	51.270.922,00	49.472	60.830.266,00
JUL	4.479	9.542.706,00	44.844	51.099.334,00	49.323	60.642.040,00
AGO	4.470	9.526.218,00	44.826	51.168.511,00	49.296	60.694.729,00
SEP	4.450	9.440.467,00	44.813	51.172.569,00	49.263	60.613.036,00
OCT	4.436	9.415.601,00	44.669	51.021.379,00	49.105	60.436.980,00
NOV	4.434	9.411.031,00	44.636	51.074.363,00	49.070	60.485.394,00
DIC	4.432	9.408.965,00	44.595	51.154.880,00	49.027	60.563.845,00

Nota 1: La información de dependientes se registra a partir de octubre de 2021

Nota 2: La información de dependientes corresponde al registro realizado por el servidor policial, por lo que podría estar subvalorada.

POBLACIÓN PROTEGIDA POR EL RÉGIMEN ESPECIAL DE SEGURIDAD SOCIAL DE LA POLICÍA NACIONAL - AÑO 2018

- SERVIDORES PASIVOS-

MES	PRESTACIÓN	DIRECTIVOS		TÉCNICOS OPERATIVOS		TOTAL SERVIDORES POLICIALES	
		PENSIONISTAS	MASA PENSIONAL	PENSIONISTAS	MASA PENSIONAL	PENSIONISTAS	MASA PENSIONAL
ENE	RETIRO	1.240	3.102.044,88	15.071	16.769.103,61	16.311	19.871.148
	INVALIDEZ	2	1.686,96	52	24.032,98	54	25.720
	DISCAPACIDAD	8	11.900,43	50	36.834,76	58	48.735
	TOTAL	1.250	3.115.632,27	15.173	16.829.971	16.423	19.945.604
FEB	RETIRO	1.244	3.108.584,56	15.162	16.856.536,69	16.406	19.965.121
	INVALIDEZ	2	1.686,96	52	24.032,98	54	25.720
	DISCAPACIDAD	8	11.900,43	50	36.834,76	58	48.735
	TOTAL	1.254	3.122.171,95	15.264	16.917.404	16.518	20.039.576
MAR	RETIRO	1.248	3.111.860,94	15.184	16.891.053,55	16.432	20.002.914
	INVALIDEZ	2	1.686,96	51	23.432,13	53	25.119
	DISCAPACIDAD	8	11.900,43	50	36.834,76	58	48.735
	TOTAL	1.258	3.125.448,33	15.285	16.951.320	16.543	20.076.769
ABR	RETIRO	1.247	3.111.119,31	15.198	16.899.564,07	16.445	20.010.683
	INVALIDEZ	2	1.686,96	50	22.783,14	52	24.470
	DISCAPACIDAD	8	11.900,43	50	36.834,76	58	48.735
	TOTAL	1.257	3.124.706,70	15.298	16.959.182	16.555	20.083.889
MAY	RETIRO	1.248	3.109.768,41	15.194	16.882.551,46	16.442	19.992.320
	INVALIDEZ	2	1.686,96	51	23.169,14	53	24.856
	DISCAPACIDAD	8	11.900,43	49	36.108,38	57	48.009
	TOTAL	1.258	3.123.355,80	15.294	16.941.829	16.552	20.065.185
JUN	RETIRO	1.247	3.099.446,18	15.343	17.090.574,18	16.590	20.190.020
	INVALIDEZ	2	1.686,96	49	21.862,72	51	23.550
	DISCAPACIDAD	8	11.900,43	50	36.834,76	58	48.735
	TOTAL	1.257	3.113.033,57	15.442	17.149.272	16.699	20.262.305
JUL	RETIRO	1.252	3.123.269,68	15.438	17.199.594,16	16.690	20.322.864
	INVALIDEZ	2	1.686,96	51	23.169,14	53	24.856
	DISCAPACIDAD	8	11.900,43	50	36.834,76	58	48.735
	TOTAL	1.262	3.136.857,07	15.539	17.259.598	16.801	20.396.455
AGO	RETIRO	1.266	3.166.069,88	15.743	17.500.746,60	17.009	20.666.816
	INVALIDEZ	2	1.686,96	51	23.169,14	53	24.856
	DISCAPACIDAD	8	11.900,43	50	36.834,76	58	48.735
	TOTAL	1.276	3.179.657,27	15.844	17.560.751	17.120	20.740.408
SEP	RETIRO	1.276	3.194.671,37	15.741	17.503.242,93	17.017	20.697.914
	INVALIDEZ	2	1.686,96	51	23.169,14	53	24.856
	DISCAPACIDAD	8	11.900,43	50	36.834,76	58	48.735
	TOTAL	1.286	3.208.258,76	15.842	17.563.247	17.128	20.771.506
OCT	RETIRO	1.290	3.246.236,61	15.744	17.511.469,69	17.034	20.757.706
	INVALIDEZ	2	1.686,96	50	22.719,99	52	24.407
	DISCAPACIDAD	8	11.900,43	49	35.848,96	57	47.749
	TOTAL	1.300	3.259.824,00	15.843	17.570.039	17.143	20.829.863
NOV	RETIRO	1.295	3.258.105,23	15.821	17.578.004,86	17.116	20.836.110
	INVALIDEZ	2	1.686,96	49	22.333,99	51	24.021
	DISCAPACIDAD	8	11.900,43	48	34.982,50	56	46.883
	TOTAL	1.305	3.271.692,62	15.918	17.635.321	17.223	20.907.014
DIC	RETIRO	1.300	3.269.294,62	15.827	17.586.665,66	17.127	20.855.960
	INVALIDEZ	2	1.686,96	49	22.376,37	51	24.063
	DISCAPACIDAD	8	11.900,43	50	36.834,76	58	48.735
	TOTAL	1.310	3.282.882,01	15.926	17.645.877	17.236	20.928.759

Nota 1: La información de dependientes se registra a partir de octubre de 2021

Nota 2: La información de dependientes corresponde al registro realizado por el servidor policial, por lo que podría estar subvalorada.

POBLACIÓN PROTEGIDA POR EL RÉGIMEN ESPECIAL DE SEGURIDAD SOCIAL DE LA POLICÍA NACIONAL - AÑO 2018

- MONTEPIÓ -

MES	VIUDOS/AS		HIJOS/AS		OTROS		TOTAL	
	PENSIONISTAS	MASA PENSIONAL	PENSIONISTAS	MASA PENSIONAL	PENSIONISTAS	MASA PENSIONAL	PENSIONISTAS	MASA PENSIONAL
ENE	3.517	1.890.166,91	1.864	482.710,92	227	78.161,26	5.608	2.451.039,09
FEB	3.538	1.907.427,87	1.914	493.443,51	230	79.770,65	5.682	2.480.642,03
MAR	3.541	1.910.609,74	1.944	501.829,96	234	81.390,24	5.719	2.493.829,94
ABR	3.525	1.901.477,62	1.934	499.981,74	235	81.684,04	5.694	2.483.143,40
MAY	3.528	1.904.141,63	1.909	491.750,94	235	82.498,97	5.672	2.478.391,54
JUN	3.543	1.913.642,04	1.910	494.412,77	233	81.355,61	5.686	2.489.410,42
JUL	3.576	1.947.354,89	1.957	509.443,20	236	83.073,89	5.769	2.539.871,98
AGO	3.589	1.950.862,73	1.969	512.028,29	235	82.701,39	5.793	2.545.592,41
SEP	3.591	1.955.672,95	1.963	512.554,16	231	81.056,38	5.785	2.549.283,49
OCT	3.596	1.955.485,94	1.928	503.250,84	231	81.285,43	5.755	2.540.022,21
NOV	3.598	1.961.252,04	1.952	508.903,97	235	83.332,94	5.785	2.553.488,95
DIC	3.591	1.962.221,88	1.950	505.613,04	235	83.337,51	5.776	2.551.172,43