



INSTITUTO DE SEGURIDAD SOCIAL
DE LA
POLICÍA NACIONAL

ESTADOS FINANCIEROS
DICIEMBRE 2021





INSTITUTO DE SEGURIDAD SOCIAL
DE LA POLICÍA NACIONAL

CONTENIDO:

ESTADOS FINANCIEROS

Administradora de Fondos
Fondos Administrados

NOTAS A LOS ESTADOS FINANCIEROS

BALANCES POR SEGURO

CÉDULAS PRESUPUESTARIAS

Ingresos
Egresos

AÑO 2021



RESERVAS AL 31 DE DICIEMBRE DE 2021

SECTOR	2021		2020		2019		2018		2017		2016		2015		2014		2013		2012		2011				
	DICIEMBRE		DICIEMBRE		DICIEMBRE		DICIEMBRE		DICIEMBRE		DICIEMBRE		DICIEMBRE		DICIEMBRE		DICIEMBRE		DICIEMBRE		DICIEMBRE		DICIEMBRE		
Rim	417.832.737,12	846.402.645,32	910.391.933,36	888.437.462,38	894.687.986,50	867.279.349,87	579.644.217,00	637.174.367,87																	
Accidentes Profesionales	9.489.286,04	15.763.541,61	16.462.643,96	19.218.906,56	21.039.123,50	22.966.010,99	8.302.178,66	9.680.246,66																	
Seguro de Vida Activos	20.695.631,41	51.830.061,18	60.774.847,69	69.135.590,95	76.283.670,50	80.547.854,24	22.169.768,09	25.955.249,23																	
Seguro de Mortuoria	5.456.945,84	15.752.157,89	17.948.618,75	19.973.305,63	22.451.739,93	23.907.668,42	3.877.765,85	7.048.756,38																	
Fondos de Reserva	32.394.487,93	41.661.794,73	40.280.916,04	42.977.200,30	45.699.300,47	40.025.246,26	(23.619.404,26)	(36.398.941,91)																	
Reserva Contingente**	7.220.116,49	18.483.404,14	22.830.969,13	26.309.497,61	32.253.225,40	75.311.937,43	4.362.390,92	30.796.410,69																	
Enfermedad y Maternidad	84.241.574,03	179.416.804,48	203.564.761,05	230.820.480,04	259.391.101,49	284.788.584,75	111.234.477,29	135.274.627,18																	
Fondo de Vivienda	6.085.205,82	22.837.205,92	29.038.461,46	34.689.436,68	40.749.833,92	46.773.157,55	19.238.463,02	22.692.089,85																	
Seguro de Saludos	898.259,51	1.457.816,61	1.658.842,61	1.958.805,64	2.461.062,88	3.129.053,14	1.945.525,63	2.649.061,08																	
Seguro Desg. Hipotecario	8.352.909,04	22.236.073,80	25.319.397,68	28.313.968,45	31.817.514,24	33.368.256,66	8.963.010,96	7.750.965,88																	
Seguro de Vida Contratado	622.074,61	284.294,90	793.690,96	841.397,98	803.202,16	687.151,68	(2.153.783,45)	863.910,42																	
Seguro Cesantia	593.309.227,84	1.216.125.797,58	1.329.085.082,66	1.362.713.510,38	1.441.024.207,35	1.494.766.214,55	738.925.483,47	861.782.815,82																	
P.A.R.C.I.A.L.																									
RESERVA CONTINGENTE ***																									
Rim	46.594.351,70	56.597.873,83	67.440.345,68	67.440.345,68	78.902.283,67	90.675.315,42	102.863.039,79	115.352.641,14																	
Mortuoria	273.749,84	336.529,50	432.175,47	432.175,47	497.160,56	564.337,36	618.082,33	664.893,17																	
Seg. Vida Activos	351.530,85	404.252,32	488.436,45	488.436,45	649.400,02	849.750,86	1.140.042,16	1.390.062,04																	
Seg. Vida Pasivos	377.516,80	506.533,78	648.746,23	648.746,23	773.851,88	962.922,56	1.253.253,88	1.388.962,23																	
P.A.R.C.I.A.L.	47.597.149,19	57.865.189,43	69.009.703,83	69.009.703,83	80.322.696,13	93.052.526,20	105.974.416,66	118.996.558,58																	
RESERVA PARA GASTOS DE ADMINISTRACION****																									
Rim	8.974.241,59	13.976.002,65	19.397.238,57	19.397.238,57	25.128.208,56	31.014.823,44	37.108.585,62	43.353.586,29																	
Mortuoria	55.026,40	88.138,36	118.396,65	118.396,65	144.239,07	171.109,79	192.607,98	211.332,12																	
Seg. Vida Activos	34.418,00	50.234,44	75.489,68	75.489,68	123.746,62	183.851,87	270.939,26	345.945,22																	
Seg. Vida Pasivos	39.839,51	67.486,01	97.960,11	97.960,11	124.657,06	165.172,21	227.386,06	299.323,56																	
P.A.R.C.I.A.L.	9.103.525,50	14.181.861,26	19.689.083,01	19.689.083,01	25.520.851,31	31.584.957,31	37.799.518,92	44.209.981,19																	
T.O.T.A.L.	1.278.160.695,67	1.409.773.658,03	1.468.538.282,64	1.468.538.282,64	1.572.621.853,11	1.653.955.697,53	882.599.421,06	1.041.881.494,95																	

** Los Saldos de Reserva Contingente se modificaron al Seguro RIM con comparendo AJ000051 de 01/02/2011 según Resolución 0036-05-80-40-2011 y modificatoria 00101-03-83SPOL

La Reserva del Seguro de Inhabilitación Previsional estuvo incluida en el Seguro de RIM hasta el mes de abril de 2009

*** Valores que son transferidos de las Reservas de otro seguro a la Reserva Contingente

**** Valores que son transferidos de las Reservas de otro seguro a la Reserva Contingente para pagos de Administración

CUENTAS POR CORRER AL 31 DE DICIEMBRE DE 2021

SECTOR	C.Y. CONTAR NOMINADAMENTE DICIEMBRE 2021
Rim	53.047.988,56
Accidentes Profesionales	333.901,42
Seguro de Vida Activos	2.254.524,55
Seguro de Mortuoria	848.308,13
Fondos de Reserva	-
Reserva Contingente	-
Enfermedad y Maternidad	12.243.131,00
Fondo de Vivienda	5.356.768,54
Seguro de Saludos	-
Seguro Desg. Hipotecario	-
Seguro de Vida Contratado	311.733,37
Indemnización Profesional	5.707,43
Rim LDF	548,87
Cesantia LDF	3.560,05
Acc. Profesionales LDF	1.206,34
T.O.T.A.L	74.407.478,26



INSTITUTO DE SEGURIDAD SOCIAL DE LA POLICIA NACIONAL
MATRIZ DE DISTRIBUCION
AÑO 2021

CUENTA	SALDO	RUM	ACC.PROFES.	VIDA ACTIVOS	MORTUORIA	EDO.RESERVA	RES.CONTING.	ENF.MATER.	FOU.VIVIENDA	SEGSALUDS	SEGSUSGRAV	INDEAL.PROFES.	VIDA CONTRAT.	CESANTIA
ING.EGR.OPERACIONALES														
Aportes	457,885,993,45	362,692,751,95	1,750,385,50	7,539,663,14	3,352,283,42	0,00	0,00	48,616,920,43	17,900,533,11	4,521,684,01	634,745,90	949,248,07	3,218,600,11	6,709,157,81
Prestaciones	606,311,213,11	347,406,448,52	1,046,971,17	5,000,197,30	936,206,04	12,330,100,27	0,00	20,120,599,74	912,025,39	2,670,094,44	0,00	89,022,28	4,795,033,60	2,994,533,06
Parcial Aportes-Prestaciones (Afectación Directa)	51,574,780,34	15,286,303,43	703,414,03	2,539,265,64	2,416,076,58	-12,330,380,27	0,00	20,487,620,69	16,988,507,72	1,851,589,57	634,745,90	860,245,79	-1,577,233,49	3,714,624,75
ING.- EGR.NO OPERACIONALES														
Ingresos Financ. Y no Operacionales	106,285,433,27	84,638,701,05	744,210,17	1,665,066,37	971,915,60	1,145,066,97	0,00	6,293,073,47	7,581,116,59	2,055,805,02	60,344,07	40,625,47	931,122,95	157,365,04
Gastos Finan. Y no Operacionales	9,249,676,63	5,116,630,54	64,949,52	300,639,38	64,949,59	1,777,190,07	0,00	762,942,04	55,649,39	866,097,02	20,00	45,13	201,40	237,55
Parcial Ingresos-Gastos	97,035,757,04	79,522,042,51	679,260,95	1,364,426,99	906,947,61	-632,123,10	0,00	5,531,031,43	7,024,507,20	1,449,798,00	68,316,07	40,580,34	920,841,55	157,107,49
RESULTADO DEL EJERCICIO	148,607,517,38	94,808,345,94	1,382,674,98	3,903,692,63	3,323,024,19	-12,962,503,37	0,00	26,018,652,12	24,013,014,92	3,301,387,57	703,061,97	900,826,13	-656,391,94	3,871,732,24
RESUMEN														
Parcial Aportes-Prestaciones-Afectaciones Directas a cada seguro	51,574,780,34	15,286,303,43	703,414,03	2,539,265,64	2,416,076,58	-12,330,380,27	0,00	20,487,620,69	16,988,507,72	1,851,589,57	634,745,90	860,245,79	-1,577,233,49	3,714,624,75
Parcial Ingresos-Gastos (Unidad del Ejercicio)	97,035,757,04	79,522,042,51	679,260,95	1,364,426,99	906,947,61	-632,123,10	0,00	5,531,031,43	7,024,507,20	1,449,798,00	68,316,07	40,580,34	920,841,55	157,107,49
AFECCION DEL EJERCICIO	148,607,517,38	94,808,345,94	1,382,674,98	3,903,692,63	3,323,024,19	-12,962,503,37	0,00	26,018,652,12	24,013,014,92	3,301,387,57	703,061,97	900,826,13	-656,391,94	3,871,732,24

Katherine Toapanta
 Dpto. Finanzas, Katherine Toapanta
DIRECTOR ECON. FINANCIERO (C)


Rodrigo Romero Albuja
CONTADOR GENERAL


Diego Renato Gonzalez
DIRECTOR GENERAL
 Elaborado por: Dpto. Contabilidad
 Fuente: Estado Patrocinado



INSTITUTO DE SEGURIDAD SOCIAL DE LA POLICIA NACIONAL
ESTADOS DE CAMBIOS EN EL PATRIMONIO
Del 1 de enero al 31 de diciembre de 2021

CODIGO	CUENTAS	SALDOS 2020	MOVIMIENTO		SALDO FINAL
			DEBITO	CREDITO	
7310101	FONDOS CAPITALIZADOS	733.017.401,29	25.700.309,21	36.374.851,72	743.691.943,80
7310101001	Retiro Invalidez y Muerte	571.579.769,51	58.774,25	184.116,83	571.705.112,09
7310101002	Accidentes Profesionales	8.302.178,66	7.654,39	3.047,41	8.297.571,98
7310101003	Seguro de Vida Activos	22.169.268,09	29.961,74	310.328,77	22.449.635,12
7310101004	Seguro de Mortuoria	3.877.765,85	38.383,04	53.773,51	3.893.156,32
7310101005	Fondos de Reserva	-23.613.404,26	17.034,28	0,00	-23.636.438,54
7310101007	Enfermedad y Maternidad	4.363.390,92	1.045.549,01	1.460.916,66	4.777.758,57
7310101008	Fondo de Vivienda	111.234.477,29	965,07	28.100,04	111.261.612,26
7310101009	Seguro de Saldos	19.238.463,02	37.272,16	189.511,42	19.390.702,28
7310101010	Seguro de Desgravamen	1.945.525,63	0,00	473,48	1.945.999,11
7310101011	Seguro de Vida Contratado	8.963.010,96	0,00	15.819,07	8.978.830,03
7310101012	Ind. Profesional	2.581,86	0,00	1.082,77	3.664,63
7310101013	Cesantia	-6.391.873,11	13.111.468,40	34.127.661,76	14.824.340,29
7310101014	Cesantia Cambio de Regimen	11.353.246,87	11.353.246,87	0,00	0,00
73101	OTROS FONDOS CAPITALIZADOS	159.189.477,98	34.601.994,47	19.086.454,08	143.673.937,59
7310102001	Retiro Invalidez y Muerte	155.784.594,75	34.094.355,89	18.281.286,55	139.971.625,41
7310102003	Seguro de Vida Activos	1.189.056,78	155.454,05	377.378,70	1.410.981,43
7310102004	Seguro de Mortuoria	876.608,23	141.161,08	75.243,66	810.690,81
7310102005	Seguro de Vida Contratado	1.339.118,22	211.023,45	352.545,17	1.480.639,94
RESULTADOS ULTIMO EJERCICIO		729.183.513,08	729.183.513,08	148.607.517,38	148.607.517,38
	Retiro Invalidez y Muerte	262.984.676,53	262.984.676,53	95.709.172,07	95.709.172,07
	Accidentes Profesionales	14.661.273,50	14.661.273,50	1.382.674,98	1.382.674,98
	Seguro de Vida Activos	58.146.304,99	58.146.304,99	3.903.692,63	3.903.692,63
	Seguro de Mortuoria	20.091.828,06	20.091.828,06	3.323.024,19	3.323.024,19
	Fondos de Reserva	63.640.003,72	63.640.003,72	(12.962.503,37)	(12.962.503,37)
	Enfermedad y Maternidad	72.149.106,38	72.149.106,38	26.018.652,12	26.018.652,12
	Fondo de Vivienda	173.517.136,86	173.517.136,86	24.013.014,92	24.013.014,92
	Seguro de Saldos	27.530.248,24	27.530.248,24	3.301.387,57	3.301.387,57
	Seguro de Desgravamen	1.182.727,40	1.182.727,40	703.061,97	703.061,97
	Seguro de Vida Contratado	24.259.717,19	24.259.717,19	(656.391,94)	(656.391,94)
	Seguro de Cesantia	11.020.490,21	11.020.490,21	3.871.732,24	3.871.732,24
73301	SUPERAVIT REVALUACION-BE	5.908.082,18			5.908.082,18
7330101001	Retiro Invalidez y Muerte (RIM)	5.908.082,18			5.908.082,18
RESULTADO DEL EJERCICIO Nota 3.12		148.607.517,38			148.607.517,38


 Srta. Rosa Karherine Tharigata
DIRECTOR ECON.FINANCIERO (e)


 Sr. Rodrigo Romero-Ahuja
CONTADOR GENERAL

NOTA: Las notas adjuntas forman parte de los Estados Financieros


 Sr. Rodrigo Remato Gonzalez
DIRECTOR GENERAL



RESOLUCION No. 79-CS-SO-2011 DE 06 DE JUNIO DE 2011
Memorando No. 00102-CS-ISSPOL de 02/06/2011 Resolución No. 0062-CS-SO-02-2011 y Memorandos No.2014-044-CS-ISSPOL
Resolución No. 21-CS-SO-04-2014 y 2014-021-DEF-ISSPOL de 22 y 25/04/2014

PORCENTAJE PARA RESERVA CONTINGENTE

PRESTACIONES

	GASTO PRESTACIONES 2021 (para el RIM menos decimos y honno)	PORCENTAJE (%)	SE SUMA A LA RESERVA DE CONTINGENCIA DEL BALANCE
RIM	312.240.033,73	4,00	12.489.601,35
SEGURO DE VIDA ACTIVOS	5.000.397,50	5,00	250.019,88
MORTUORIA	936.206,84	5,00	46.810,34
VIDA POTESTATIVO	4.795.833,60	7,00	335.708,35

GASTOS ADMINISTRATIVOS

		PORCENTAJE (%)	RESERVA PARA GASTOS DE ADMINISTRACION
RIM	312.240.033,73	2,00	6.244.800,67
SEGURO DE VIDA ACTIVOS	5.000.397,50	1,50	75.005,96
MORTUORIA	936.206,84	2,00	18.724,14
VIDA POTESTATIVO	4.795.833,60	1,50	71.937,50

RENDIMIENTOS

	RESERVA TECNICA	UTILIDAD NO OPERACIONAL	RESERVA CONTING.BALANCE	RENDIMIENTO RES.CONTINGE
RIM	672.421.540,21	79.522.042,51	139.971.625,41	16.553.350,66
SEGURO DE VIDA ACTIVOS	26.353.327,75	1.364.426,99	1.410.981,43	73.052,68
MORTUORIA	7.216.180,51	906.947,61	810.690,81	101.889,65
VIDA POTESTATIVO	8.322.438,09	920.841,55	1.480.839,94	163.826,36

viene de matriz dist viene del estado de car formula

Fuente: Dpto. de Contabilidad

36.424.727,55





INSTITUTO DE SEGURIDAD SOCIAL DE LA POLICÍA NACIONAL

ADMINISTRADORA DE FONDOS

ESTADO DE SITUACIÓN

Al 31 de Diciembre de 2021

CÓDIGO	DESCRIPCIÓN	NOTAS	DICIEMBRE
1	ACTIVOS		
11	FONDOS DISPONIBLES	2.1	18.743.643,98
1102	Bancos		18.743.243,98
110201	Banco Central del Ecuador		18.743.243,98
110202	Bancos e Instituciones Financieras Locales		-
12	CUENTAS POR COBRAR	2,2	107.712.129,26
1201	Cuentas por Pagar por Planillas	2.2.1	88.760.165,94
120101	Planillas emitidas		88.760.165,94
1205	Cuentas por Cobrar Empleados		15.792,50
120501	Por préstamos		15.792,50
120502	Por anticipo de sueldo		-
1207	Anticipos		180.137,51
120702	Anticipos Proveedores		180.137,51
1290	Cuentas por cobrar varias		18.772.920,16
129001	Cheques protestados y rechazados		141,92
129005	Juicios a terceros		8.973,05
129090	Otras Cuentas por cobrar		18.763.805,19
1299	(PROVISIÓN PARA CUENTAS INCOBRABLES)		-16.886,85
14	ACTIVOS INTANGIBLES	2.3	1.237.297,04
1401	Software		1.490.594,57
1499	(AMORTIZACIÓN ACUMULADA DE ACTIVOS INTANGIBLES)		-253.297,53
15	PROPIEDAD Y EQUIPO	2.4	6.277.572,78
1501	Bienes Inmuebles		6.827.440,36
150101	Edificios		6.827.440,36
1502	Muebles y Enseres		605.650,93
150201	Muebles y enseres		605.650,93
1503	Equipos		2.457.185,76
150301	Equipos de comunicación		106.863,84
150303	Equipos de computación		1.803.832,34
150304	Equipos de oficina		546.489,58
1504	Vehículos		289.312,33
150401	Automotores livianos		127.219,16
150402	Autobuses		149.168,17
150403	Motocicletas		12.925,00
1599	(DEPRECIACIÓN ACUMULADA)		-3.902.016,60
159901	(Depreciación acumulada bienes inmuebles)		-1.392.798,35
159902	(Depreciación acumulada muebles y enseres)		-375.109,65
159903	(Depreciación acumulada equipos)		-1.906.603,00
159904	(Depreciación acumulada vehículos)		-227.505,60
19	OTROS ACTIVOS	2.5	139.492,20
1902	Pagos Anticipados	2.5.1	19.640,94
1904	Proveduría Suministros e Insumos	2.5.2	119.851,26
1	TOTAL DEL ACTIVO		134.110.135,26



INSTITUTO DE SEGURIDAD SOCIAL DE LA POLICÍA NACIONAL

ADMINISTRADORA DE FONDOS ESTADO DE SITUACIÓN Al 31 de Diciembre de 2021

CÓDIGO	DESCRIPCIÓN	NOTAS	DICIEMBRE
2	PASIVOS		
21	Pasivos Corrientes		113.496.312,35
2102	CUENTA POR PAGAR INTRAINSTITUCIONALES	2,6	110.703.949,15
210202	Cuentas por pagar a fondos administrados por distribución		110.703.949,15
2103	PROVEEDORES	2,7	765.643,64
2104	CUENTAS POR PAGAR EMPLEADOS		102.002,98
2105	RETENCIONES Y DESCUENTOS AL PERSONAL		81.046,64
210501	Aportes al IESS		37.840,35
210502	Impuesto a la Renta		165,19
210503	Retenciones Judiciales		400,00
210505	Multas y atrasos		42.641,10
210590	Otras retenciones y descuentos		-
2106	RETENCIONES EN CALIDAD DE AGENTE DE RETENCIÓN		168.099,35
210601	Retenciones SRI		58.786,05
210690	Otras de Ley		109.313,30
2190	OTRAS CUENTAS POR PAGAR	2,8	1.675.570,59
219003	Cobros no identificados		1.674.573,09
219004	V. recibidos en garan.(solo x arriendo de bienes inmuebles)		997,50
22	PASIVOS NO CORRIENTES		-
2	TOTAL DE PASIVO		113.496.312,35
3	RESERVAS	2,9	20.613.822,91
31	APORTES PATRIMONIALES		-
32	RESERVAS		3.384.648,29
3201	Superávit por valuación de propiedad y equipo		3.384.648,29
3202	Reservas Producto de otros resultados integrales		-
33	RESULTADOS		17.229.174,62
3301	Resultados de ejercicios anteriores		16.086.392,64
3302	Resultado de ejercicio actual	2,10	1.142.781,98
	TOTAL PASIVO Y RESERVAS		134.110.135,26
6	CUENTAS DE ORDEN		-
61	DEUDORAS		-
62	DEUDORAS POR EL CONTRARIO		-
63	ACREEDORAS POR EL CONTRARIO		-
64	ACREEDORAS		-

Crm/ Diego Renato Gonzalez
DIRECTOR GENERAL

Sbte. Katherine Toapanta V.
DIRECTOR ECONÓMICO FINANCIERO (e)

Ing. Rodrigo Romero A.
CONTADOR GENERAL
Página 2 de 2

INSTITUTO DE SEGURIDAD SOCIAL DE LA POLICÍA NACIONAL



**ADMINISTRADORA DE FONDOS
ESTADO DE RESULTADOS
Al 31 de Diciembre de 2021**

CÓDIGO	DESCRIPCIÓN	NOTAS	DICIEMBRE
4	GASTOS		5.170.375,73
41	GASTOS OPERACIONALES DIRECTOS		2.000,00
4190	OTROS GASTOS DIRECTOS		2.000,00
43	GASTOS DE ADMINISTRACIÓN		5.139.702,18
4301	CONTRIBUCIONES		1.075.290,39
430101	Contribución Contraloría General del Estado		556.723,64
430102	Contribución Superintendencia de Bancos y Seguros		151.425,64
430190	Otras Contribuciones		367.141,11
4302	GASTOS DE MANTENIMIENTO Y REPARACIONES		76.709,72
430202	Mantenimiento de bienes muebles		76.709,72
4303	GASTOS POR DEPRECIACIONES		418.056,67
430301	Depreciación bienes inmuebles		135.171,00
430302	Depreciación de muebles enseres		45.093,87
430303	Depreciación de equipos		236.511,51
430304	Depreciación de vehículos		1.280,29
4304	AMORTIZACIÓN DE ACTIVOS INTANGIBLES		61.861,06
4306	GASTOS DE PERSONAL		2.243.508,36
430601	Sueldos, salarios y remuneraciones		1.685.371,95
430602	Beneficios sociales		432.522,21
430690	Otros gastos de personal		125.614,20
4307	GASTOS POR SERVICIOS GENERALES		282.495,73
430702	Gastos de limpieza		101.288,95
430703	Gastos de información, difusión y publicidad		4.593,05
430704	Gastos por servicios básicos		142.893,25
430705	Arriendo de bienes inmuebles		30.825,55
430790	Gastos por otros servicios		2.894,93
4308	GASTOS DE GESTIÓN		49.023,91
430801	Gastos de Transportación		24.932,79
430802	Viáticos y Subsistencias		16.945,52
430803	Mudanzas e Instalaciones		7.145,60
4309	GASTOS DE CONSULTORIA ASESORÍA Y ENTRENAMIENTO		752.382,40
430901	Consultoría, asesoramiento o investigación especializada		747.622,40
430902	Servicio de Capacitación		4.760,00

INSTITUTO DE SEGURIDAD SOCIAL DE LA POLICÍA NACIONAL



**ADMINISTRADORA DE FONDOS
ESTADO DE RESULTADOS
Al 31 de Diciembre de 2021**

CÓDIGO	DESCRIPCIÓN	NOTAS	DICIEMBRE
4310	GASTOS DE INFORMÁTICA		20.740,31
431002	Arrendamientos y licencias de uso de paquetes informáticos		15.767,51
431003	Arrendamiento de equipos informáticos		4.972,80
4311	IMPUESTOS, TASAS,CONTRIBUCIONES		18.589,51
4313	SUMINISTROS DIVERSOS		141.044,12
431301	Combustibles y lubricantes		6.051,56
431302	Suministros de oficina		122.542,85
431390	Otros gastos en bienes y materiales		12.449,71
44	GASTOS FINANCIEROS		28.673,55
4401	Gastos por servicios bancarios		28.673,55
5	INGRESOS		6.313.157,71
51	INGRESOS DE LA OPERACIÓN		6.313.037,59
5101	INGRESOS COMPLEMENTARIOS OPERATIVOS		6.313.037,59
510101	Contribución para gastos de administración		6.313.037,59
57	INGRESOS EXTRAORDINARIOS		120,12
5790	OTROS INGRESOS VARIOS		120,12
	RESULTADO DEL EJERCICIO		1.142.781,98


Crm/ Diego Renato Gonzalez
DIRECTOR GENERAL


Sbte. Katherine Toapanta V.
DIRECTOR ECONÓMICO FINANCIERO (e)


Ing. Rodrigo Romero A.
CONTADOR GENERAL
Página 2 de 2

INSTITUTO DE SEGURIDAD SOCIAL DE LA POLICÍA NACIONAL



**FONDOS ADMINISTRADOS
ESTADO DE SITUACIÓN
Al 31 de Diciembre de 2021**

CÓDIGO	DESCRIPCIÓN	NOTAS	DICIEMBRE
71	ACTIVOS		
711	Fondos Disponibles	3,1	426.055.289,47
71102	BANCOS		426.055.289,47
7110201	Banco Central del Ecuador		424.370.883,84
7110202	Bancos e instituciones financieras locales		1.684.405,63
712	INVERSIONES A VALOR JUSTO CON CAMBIOS EN EL ESTADO DE RESULTADOS		28.423.383,96
71201	INVERSIONES DE RENTA VARIABLE SECTOR PRIVADO	3,2	28.691.151,96
7120101	Acciones		10.991.348,50
7120102	Participaciones en fondos de inversión		3.300.000,00
7120103	Derechos fiduciarios		14.399.803,46
71299	GANAN / DETER DE INVER. A V. JUSTO CON CAMBIOS EN RESULT.		-267.768,00
713	INVERSIONES MEDIDAS AL COSTO AMORTIZADO		498.525.055,98
71301	INVERSIONES DE RENTA FIJA SECTOR PRIVADO	3,2	22.461.614,33
7130105	Obligaciones emitidas por instituciones no financieras		22.317.850,78
7130106	Valores de titularización		143.763,55
71302	INVERSIONES DE RENTA FIJA SECTOR PÚBLICO	3,2	44.940.579,41
7130202	Títulos de deuda emitidos por el M. de Economía y Finanzas		44.940.579,41
71303	INVERSIONES PRIVATIVAS	3,3	439.640.427,89
7130301	Préstamos Quirografarios		370.279.405,65
7130302	Préstamos Hipotecarios		69.361.022,24
71399	GANAN / DETER. DE INVER. MEDIDAS AL COSTO AMORTIZADO		-8.517.565,65
715	CUENTAS POR COBRAR		320.344.219,01
71503	CUENTAS POR COBRAR INTRA-INSTITUCIONALES		110.319.913,38
7150302	Cuentas por cobrar administradoras por fondos de operación	3.4 - 3.5 - 3.9	110.319.913,38
71505	CUENTAS POR COBRAR DE LA OPERACIÓN AL SECTOR PÚBLICO		157.699.780,23
7150501	Deuda de gobierno	3,6	157.699.780,23
71507	ANTICIPOS		5.473.527,52
7150704	Anticipos unidades médicas	3,7	5.473.527,52
71590	CUENTAS POR COBRAR VARIAS		53.352.075,72
7159090	Otras cuentas por cobrar	3,8	882.471.649,89
7159099	Ganancia / Deterioro de Cuentas por Cobrar		-829.119.574,17
71599	(PROVISIÓN PARA CUENTAS INCOBRABLES)		-6.501.077,84
718	PROPIEDAD Y EQUIPO		2.892.928,18
71801	BIENES INMUEBLES		3.754.175,67
7180101	Edificios		3.754.175,67
71899	(DEPRECIACIÓN ACUMULADA)		-861.247,49
7189901	(Depreciación acumulada bienes inmuebles)		-861.247,49

INSTITUTO DE SEGURIDAD SOCIAL DE LA POLICÍA NACIONAL



**FONDOS ADMINISTRADOS
ESTADO DE SITUACIÓN
Al 31 de Diciembre de 2021**

CÓDIGO	DESCRIPCIÓN	NOTAS	DICIEMBRE
719	OTROS ACTIVOS		40.479.545,11
71901	PROPIEDADES DE INVERSIÓN		40.479.545,11
7190101	Propiedades de inversión en bienes inmuebles	3,10	40.479.545,11
71	TOTAL DEL ACTIVO		1.316.720.421,71
72	PASIVOS		
721	PASIVOS CORRIENTES		256.859.751,43
72101	OBLIGACIONES PRESTACIONALES		209.680.610,48
7210101	Prestacionales de afiliados por fondos individuales	3,11	79.139.249,48
7210102	Prestacionales de afiliados por pagos recurrentes		18.613.801,13
7210103	Prestacionales de afiliados por subsidios		-
7210190	Otras prestaciones por pagar		111.927.559,87
72103	CUENTAS POR PAGAR INTRA-INSTITUCION.		20.145.156,54
7210301	Cuentas por pagar a las administradoras		20.145.156,54
72104	PROVEEDORES		19.568.081,06
72106	PRESTADORES MEDICOS POR PAGAR		7.465.903,35
722	PASIVOS NO CORRIENTES	3,12	17.979.189,34
72202	OTROS PASIVOS		17.979.189,34
7220201	Depósitos no identificados		17.979.189,34
72	TOTAL PASIVOS		274.838.940,76
73	PATRIMONIO		1.041.881.480,95
731	FONDOS CAPITALIZADOS		887.365.881,39
73101	FONDOS CAPITALIZADOS		887.365.881,39
7310101	Fondos Acumulados		707.267.216,26
7310102	Otros Fondos Capitalizados	3,13	180.098.665,13
733	RESERVAS		5.908.082,18
73301	SUPERÁVIT POR REVALUACIÓN ACTIVOS FIJOS		5.908.082,18
73302	RESERVAS PRODUCTO DE OTROS RESULTADOS INTEGRALES		-
734	RESULTADOS		148.607.517,38
73402	RESULTADOS DEL EJERCICIO ACTUAL	3,14	148.607.517,38
	TOTAL PASIVO Y PATRIMONIO		1.316.720.421,71

Crnl. Diego Renato Gonzalez
DIRECTOR GENERAL

Sbte. Katherine Toapanta V.
DIRECTOR ECONÓMICO FINANCIERO (e)

Ing. Rodrigo Romero A.
CONTADOR GENERAL

INSTITUTO DE SEGURIDAD SOCIAL DE LA POLICÍA NACIONAL



**FONDOS ADMINISTRADOS
ESTADO DE RESULTADOS
Al 31 de Diciembre de 2021**

CÓDIGO	DESCRIPCIÓN	NOTAS	DICIEMBRE
74	GASTOS		415.560.889,94
741	GASTOS OPERACIONALES DIRECTOS		406.311.213,11
74101	GASTOS PRESTACIONALES POR PENSIONES		357.953.086,38
7410102	Pensiones de vejez y retiro		295.865.063,39
7410103	Pensiones por riesgos del trabajo y accidentes profesionales		5.669.928,36
7410104	Pensiones de montepío		48.365.513,75
7410105	Pensiones adicionales		8.052.580,88
74102	GASTOS PRESTACIONALES POR SUBSIDIOS		4.273.893,86
7410203	Subsidios de riesgos de trabajo		377.440,61
7410204	Auxilio de funerales y ayuda mortuoria		944.353,22
7410206	Devol.Capital insoluto PQ		2.670.094,44
7410207	Seguro de desgravamen		282.005,59
74103	GASTOS PRESTACIONALES POR ATENCIÓN MÉDICA		28.129.299,74
7410301	Atención médica y hospitalaria		13.237.341,84
7410302	Servicios prestados por particulares		13.602.652,01
7410390	Otros gastos prestacionales por atención médica		1.289.305,89
74104	INTER. DEVENG. EN FONDOS ASOCIADOS A CUENTAS INDIV.		15.954.933,13
74190	OTROS GASTOS DIRECTOS		-
742	GASTOS OPERACIONALES INDIRECTOS		3.592.605,33
74201	GASTO POR ESTIMACIÓN DE DETERIORO DE INSTR. FINAN.		3.592.605,33
7420101	Gasto por estim. de deterioro de Inver. medidas a v. justo con CR		1.320.000,00
7420102	Gasto por estimación de deter.de Inver.medidas al costo amortizado		2.272.605,33
743	GASTOS DE ADMINISTRACIÓN		5.618.289,88
74301	CONTRIBUCIONES		5.578.853,32
7430101	Contribución administradora		5.578.853,32
74303	GASTOS POR DEPRECIACIONES		39.436,56
74399	OTROS GASTOS POR DETERIORO		0,00
744	GASTOS FINANCIEROS		38.781,62
74401	GASTOS POR COMISIONES EN TÍTULOS VALORES		53,66
74402	GASTOS POR SERVICIOS BANCARIOS		38.727,96

INSTITUTO DE SEGURIDAD SOCIAL DE LA POLICÍA NACIONAL




**FONDOS ADMINISTRADOS
ESTADO DE RESULTADOS
Al 31 de Diciembre de 2021**

CÓDIGO	DESCRIPCIÓN	NOTAS	DICIEMBRE
75	INGRESOS		564.168.407,32
751	INGRESOS DE LA OPERACIÓN		457.885.993,45
75101	INGRESOS DE LA SEGURIDAD SOCIAL		457.885.993,45
7510101	Aportes de Afiliados y Patronos		271.299.563,66
7510102	Contribuciones del Estado		178.324.629,60
7510103	Contribución primas de seguro y medicada prepagada		5.156.429,91
7510190	Otros ingresos de la seguridad social		3.105.370,28
752	INGRESOS FINANCIEROS		61.909.746,00
75201	RENTABILIDAD DE INVER. RENTA VARIABLE SECTOR PRIVADO		414.502,69
7520101	Acciones		414.502,69
75204	RENTABILIDAD INVERSIONES RENTA FIJA SECTOR PRIVADO		16.901.701,01
7520404	Títulos hipotecarios		1.000,00
7520405	Obligaciones emitidas por instituciones no financieras		3.776.534,85
7520406	Valores de titularización		14.316,54
7520409	Operaciones de reporto		13.109.849,62
75205	RENTABILIDAD INVERSIONES RENTA FIJA SECTOR PÚBLICO		2.712.747,70
7520502	Títulos de deuda emitidos por el Min. de Economía y Finanzas		2.712.747,70
75206	RENTABILIDAD DE INVERSIONES PRIVATIVAS		41.699.292,08
7520601	Préstamos quirografarios		37.798.247,23
7520603	Préstamos hipotecarios		3.901.044,85
75209	MORA EN INVERSIONES PRIVATIVAS		181.502,52
7520901	Mora en préstamos quirografarios		180.535,26
7520903	Mora en préstamos hipotecarios		967,26
757	INGRESOS EXTRAORDINARIOS		44.372.667,87
75702	INTERESES GANADOS		41.300.546,98
75790	OTROS INGRESOS VARIOS		3.072.120,89
758	OTROS RESULTADOS INTEGRALES		-
	RESULTADO DEL EJERCICIO		148.607.517,38


Crnl. Diego Renato Gonzalez
DIRECTOR GENERAL


Sbte. Katherine Toapanta V.
DIRECTOR ECONÓMICO FINANCIERO (e)


Ing. Rodrigo Romero A.
CONTADOR GENERAL
Página 2 de 2