




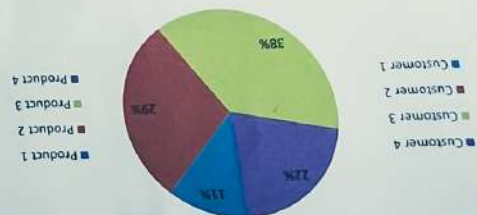
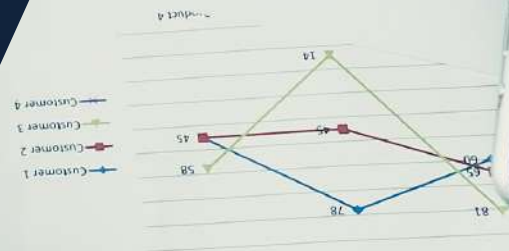
INSTITUTO DE SEGURIDAD SOCIAL
DE LA POLICÍA NACIONAL

INFORMACIÓN ESTADÍSTICA 2023

Av. de los Shyris 39-67 y Telégrafo, Edificio ISSPOL, piso 10
T.: 02-2266-024 / 02-2266-025 | www.isspol.org.ec
MATRIZ QUITO

Sale Report

Summary



POBLACIÓN PROTEGIDA POR EL RÉGIMEN ESPECIAL DE SEGURIDAD SOCIAL DE LA POLICÍA NACIONAL - AÑO 2023

Fecha de corte: 2023-09-04

CONCEPTO	ENE	FEB	MAR	ABR	MAY	JUN	JUL	AGO	SEP	OCT	NOV	DIC
ACTIVOS	51.803	51.594	51.047	50.655	50.128	58.114	57.798	57.550	-	-	-	-
PASIVOS	19.235	19.445	19.776	20.151	20.529	20.929	21.446	21.715	-	-	-	-
MONTEPIO	7.418	7.390	7.490	7.546	7.556	7.563	7.557	7.602	-	-	-	-
DEPENDIENTES	96.242	96.989	97.446	97.525	98.225	98.780	100.213	101.055	-	-	-	-
TOTAL PROTEGIDOS	174.698	175.418	175.759	175.877	176.438	185.386	187.014	187.922	-	-	-	-
MASA SALARIAL	66.671.199,00	66.465.192,00	65.927.899,00	65.456.419,00	64.746.128,00	72.343.986,00	72.001.233,00	71.865.641,00	-	-	-	-
MASA PENSIONAL	23.484.178,30	23.699.556,17	24.079.452,87	24.438.361,37	24.789.432,50	25.167.430,27	25.673.489,31	25.947.798,25	-	-	-	-

Nota 1: La información de dependientes corresponde al registro realizado por el servidor policial, por lo que podría estar subvalorada.

POBLACIÓN PROTEGIDA POR EL RÉGIMEN ESPECIAL DE SEGURIDAD SOCIAL DE LA POLICÍA NACIONAL - AÑO 2023

- SERVIDORES ACTIVOS Y DEPENDIENTES -

Fecha de corte: 2023-09-04

MES	DIRECTIVOS					TÉCNICOS OPERATIVOS					TOTAL SERVIDORES POLICIALES				
	AFILIADOS	MASA SALARIAL	CONYUGES	HIJOS	OTROS	AFILIADOS	MASA SALARIAL	CONYUGES	HIJOS	OTROS	AFILIADOS	MASA SALARIAL	CONYUGES	HIJOS	OTROS
ENE	5.262	11.221.143,00	1.308	3.682	782	46.541	55.450.056,00	13.040	44.974	11.675	51.803	66.671.199,00	14.348	48.656	12.457
FEB	5.249	11.188.801,00	1.314	3.701	800	46.345	55.276.391,00	13.068	45.095	11.704	51.594	66.465.192,00	14.382	48.796	12.504
MAR	5.236	11.278.129,00	1.327	3.731	811	45.811	54.649.770,00	12.988	44.822	11.730	51.047	65.927.899,00	14.315	48.553	12.541
ABR	5.461	11.593.890,00	1.335	3.757	819	45.194	53.862.529,00	12.851	44.354	11.662	50.655	65.456.419,00	14.186	48.111	12.481
MAY	5.441	11.530.613,00	1.338	3.779	818	44.687	53.215.515,00	12.741	44.124	11.674	50.128	64.746.128,00	14.079	47.903	12.492
JUN	5.814	12.047.296,00	1.334	3.797	831	52.300	60.296.690,00	12.700	44.177	11.718	58.114	72.343.986,00	14.034	47.974	12.549
JUL	5.803	12.114.807,00	1.354	3.869	852	51.995	59.886.426,00	12.731	44.353	11.803	57.798	72.001.233,00	14.085	48.222	12.655
AGO	5.791	12.184.429,00	1.371	3.927	874	51.759	59.681.212,00	12.709	44.447	11.946	57.550	71.865.641,00	14.080	48.374	12.820
SEP															
OCT															
NOV															
DIC															

Nota 1: La información de dependientes corresponde al registro realizado por el servidor policial, por lo que podría estar subvalorada.

Nota 2: Dependientes registrados al 2023-08-31

POBLACIÓN PROTEGIDA POR EL RÉGIMEN ESPECIAL DE SEGURIDAD SOCIAL DE LA POLICÍA NACIONAL - AÑO 2023 -
SERVIDORES PASIVOS Y DEPENDIENTES -

Fecha de corte: 2023-09-04

MES	PRESTACIÓN	DIRECTIVOS					TÉCNICOS OPERATIVOS					TOTAL SERVIDORES POLICIALES				
		PENSIONISTAS	MASA PENSIONAL	CONYUGES	HIJOS	OTROS	PENSIONISTAS	MASA PENSIONAL	CONYUGES	HIJOS	OTROS	PENSIONISTAS	MASA PENSIONAL	CONYUGES	HIJOS	OTROS
ENE	RETIRO	1.547	3.969.653,06	779	549	103	17.597	19.449.643,97	9.436	8.382	1.482	19.144	23.419.297	10.215	8.931	1.585
	INVALIDEZ	2	1.698,63	0	0	0	38	18.518,14	13	4	1	40	20.217	13	4	1
	DISCAPACIDAD	9	13.440,42	4	0	0	42	31.224,08	20	3	5	51	44.665	24	3	5
	TOTAL	1.558	3.984.792	783	549	103	17.677	19.499.386	9.469	8.389	1.488	19.235	23.484.178	10.252	8.938	1.591
FEB	RETIRO	1.554	3.994.084,74	786	560	102	17.800	19.640.590,16	9.560	8.698	1.551	19.354	23.634.675	10.346	9.258	1.653
	INVALIDEZ	2	1.698,63	0	0	0	38	18.518,14	13	4	1	40	20.217	13	4	1
	DISCAPACIDAD	9	13.440,42	4	0	0	42	31.224,08	20	3	5	51	44.665	24	3	5
	TOTAL	1.565	4.009.224	790	560	102	17.880	19.690.332	9.593	8.705	1.557	19.445	23.699.556	10.383	9.265	1.659
MAR	RETIRO	1.582	4.068.532,41	801	574	104	18.103	19.945.980,24	9.772	9.093	1.642	19.685	24.014.513	10.573	9.667	1.746
	INVALIDEZ	2	1.698,63	0	0	0	38	18.577,09	14	4	1	40	20.276	14	4	1
	DISCAPACIDAD	9	13.440,42	4	0	0	42	31.224,08	21	2	5	51	44.665	25	2	5
	TOTAL	1.593	4.083.671	805	574	104	18.183	19.995.781	9.807	9.099	1.648	19.776	24.079.453	10.612	9.673	1.752
ABR	RETIRO	1.595	4.102.249,95	805	571	106	18.465	20.271.258,52	9.959	9.530	1.725	20.060	24.373.508	10.764	10.101	1.831
	INVALIDEZ	2	1.698,63	0	0	0	38	18.489,77	14	4	1	40	20.188	14	4	1
	DISCAPACIDAD	9	13.440,42	4	0	0	42	31.224,08	21	2	5	51	44.665	25	2	5
	TOTAL	1.606	4.117.389	809	571	106	18.545	20.320.972	9.994	9.536	1.731	20.151	24.438.361	10.803	10.107	1.837
MAY	RETIRO	1.598	4.109.148,50	812	574	107	18.839	20.614.893,78	10.181	10.155	1.870	20.437	24.724.042	10.993	10.729	1.977
	INVALIDEZ	2	1.698,63	0	0	0	39	19.027,09	14	4	1	41	20.726	14	4	1
	DISCAPACIDAD	9	13.440,42	4	0	0	42	31.224,08	22	2	5	51	44.665	26	2	5
	TOTAL	1.609	4.124.288	816	574	107	18.920	20.665.145	10.217	10.161	1.876	20.529	24.789.433	11.033	10.735	1.983
JUN	RETIRO	1.600	4.107.761,52	789	584	108	19.239	20.995.686,67	10.208	10.548	1.938	20.839	25.103.448	10.997	11.132	2.046
	INVALIDEZ	2	1.698,63	0	0	0	38	18.518,14	14	4	1	40	20.217	14	4	1
	DISCAPACIDAD	9	13.440,42				41	30.324,89	22	2	5	50	43.765	22	2	5
	TOTAL	1.611	4.122.901	789	584	108	19.318	21.044.530	10.244	10.554	1.944	20.929	25.167.430	11.033	11.138	2.052
JUL	RETIRO	1.619	4.151.711,41	798	592	111	19.734	21.454.480,44	10.432	11.171	2.094	21.353	25.606.192	11.230	11.763	2.205
	INVALIDEZ	2	1.698,63	0	0	0	40	19.686,42	14	4	1	42	21.385	14	4	1
	DISCAPACIDAD	10	15.587,52	4	1	0	41	30.324,89	22	2	5	51	45.912	26	3	5
	TOTAL	1.631	4.168.998	802	593	111	19.815	21.504.492	10.468	11.177	2.100	21.446	25.673.489	11.270	11.770	2.211
AGO	RETIRO	1.628	4.173.590,00	806	609	112	19.995	21.707.360,79	10.552	11.500	2.147	21.623	25.880.951	11.358	12.109	2.259
	INVALIDEZ	2	1.698,63	0	0	0	39	19.236,42	15	4	1	41	20.935	15	4	1
	DISCAPACIDAD	10	15.587,52	4	1	0	41	30.324,89	22	3	5	51	45.912	26	4	5
	TOTAL	1.640	4.190.876	810	610	112	20.075	21.756.922	10.589	11.507	2.153	21.715	25.947.798	11.399	12.117	2.265
SEP	RETIRO															
	INVALIDEZ															
	DISCAPACIDAD															
	TOTAL															
OCT	RETIRO															
	INVALIDEZ															
	DISCAPACIDAD															
	TOTAL															
NOV	RETIRO															
	INVALIDEZ															
	DISCAPACIDAD															
	TOTAL															
DIC	RETIRO															
	INVALIDEZ															
	DISCAPACIDAD															
	TOTAL															

Nota 1: La información de dependientes corresponde al registro realizado por el servidor policial, por lo que podría estar subvalorada.

Nota 2: Dependientes registrados al 2023-08-31

