



INSTITUTO DE SEGURIDAD SOCIAL

DE LA

POLICÍA NACIONAL

ESTADOS FINANCIEROS

ENERO 2025



**INSTITUTO DE SEGURIDAD SOCIAL DE LA POLICÍA NACIONAL
RESERVAS AL 31 DE ENERO DE 2025**

SEGURO	2011 DICIEMBRE	2015 DICIEMBRE	2016 DICIEMBRE	2017 DICIEMBRE	2018 DICIEMBRE	2019 DICIEMBRE	2020 DICIEMBRE	2021 DICIEMBRE	2022 DICIEMBRE	2023 DICIEMBRE	2024 DICIEMBRE	2025 ENERO
Rim	417,852,737.12	846,402,645.32	910,391,933.36	888,437,462.38	894,687,986.50	867,279,349.87	579,644,217.00	637,174,367.87	651,284,775.93	825,349,524.32	868,222,901.61	878,474,007.45
Accidentes Profesionales	9,489,286.04	15,763,541.61	16,462,643.96	19,218,906.56	21,039,123.50	22,966,010.99	8,302,178.66	9,680,246.66	10,571,499.26	14,548,535.55	14,672,145.81	14,684,890.68
Seguro de Vida Activos	20,695,631.41	51,830,061.18	60,774,847.66	69,135,590.95	76,288,670.50	80,547,854.24	22,169,268.09	25,955,249.23	29,914,654.25	54,793,930.75	60,024,771.01	60,980,960.17
Seguro de Mortuoria	5,456,945.84	15,752,157.89	17,948,618.75	19,973,305.63	22,451,739.93	23,907,608.42	3,877,765.85	7,048,756.38	9,909,315.77	20,076,067.39	23,429,092.04	23,840,605.47
Fondos de Reserva	32,394,487.93	41,661,794.73	40,280,916.04	42,797,200.30	45,699,300.47	40,025,246.26	(23,619,404.26)	(36,598,941.91)	(40,679,679.38)	(14,835,374.35)	(47,459,599.49)	(47,829,146.81)
Reserva Contingente**	-	-	-	-	-	-	-	-	-	-	-	-
Enfermedad y Maternidad	7,220,116.49	18,483,404.14	22,850,969.13	26,309,497.61	32,253,225.40	75,311,937.43	4,362,390.92	30,796,410.69	46,470,093.52	85,972,350.22	116,731,780.43	119,083,716.49
Fondo de Vivienda	84,241,574.03	179,416,804.48	203,564,761.05	230,820,480.04	259,391,101.49	284,788,584.75	111,234,477.29	135,274,627.18	157,578,575.33	224,899,538.47	252,629,698.19	255,622,342.08
Seguro de Saldos	6,085,205.82	22,837,202.92	29,038,461.46	34,689,436.68	40,749,853.92	46,773,157.55	19,238,463.02	22,692,089.85	27,121,514.25	41,286,395.79	48,489,698.99	49,041,651.61
Seguro Desg. Hipotecario	898,259.51	1,457,816.61	1,658,842.61	1,958,805.64	2,461,062.88	3,129,053.14	1,945,525.63	2,649,061.08	3,370,347.79	4,611,248.06	5,504,142.09	5,613,163.23
Seguro de Vida Contratado	8,352,909.04	22,236,073.80	25,319,397.68	28,313,968.45	31,817,514.24	33,368,256.66	8,963,010.96	7,750,965.88	8,433,304.37	14,937,914.71	16,130,228.52	16,248,917.62
Seguro Indem. Profesional	622,074.61	284,294.90	793,690.96	841,397.98	803,202.16	687,151.68	(2,153,783.45)	863,910.42	856,432.83	2,559,430.18	1,232,493.07	135,854.26
Seguro Cesantía	-	-	-	217,458.66	13,381,426.36	15,982,003.55	4,961,373.76	18,496,072.49	12,478,415.11	5,817,751.15	(23,110,957.35)	(23,528,979.70)
P A R C I A L	593,309,227.84	1,216,125,797.58	1,329,085,082.66	1,362,713,510.88	1,441,024,207.35	1,494,766,214.55	738,925,483.47	861,782,815.82	917,309,249.03	1,280,017,312.24	1,336,496,394.92	1,352,367,982.55
RESERVA CONTINGENTE ***												
Rim		46,594,351.70	56,597,873.83	67,440,345.68	78,902,285.67	90,675,515.42	102,863,039.79	115,352,641.14	128,350,320.25	142,880,469.16	158,411,608.23	158,411,608.23
Mortuoria		273,749.84	356,529.50	432,175.47	497,160.56	564,337.36	618,082.83	664,893.17	748,137.53	825,266.77	953,335.70	953,335.70
Seg. Vida Activos		351,530.85	404,252.32	488,436.45	649,400.02	849,750.86	1,140,042.16	1,390,062.04	1,610,902.32	1,888,664.54	2,234,288.40	2,234,288.40
Seg. Vida Pasivos		377,516.80	506,533.78	648,746.23	773,851.88	962,922.56	1,253,253.88	1,588,962.23	1,783,712.93	1,995,391.45	2,178,121.04	2,178,121.04
P A R C I A L		47,597,149.19	57,865,189.43	69,009,703.83	80,822,698.13	93,052,526.20	105,874,418.66	118,996,558.58	132,493,073.03	147,589,791.93	163,777,353.37	163,777,353.37
RESERVA CONTINGENTE RENDIMIENTO ***												
Rim		5,239,171.33	8,486,650.29	16,802,376.25	24,814,091.39	34,094,355.89	-	16,553,350.66	26,059,491.05	73,937,704.46	86,122,041.05	86,122,041.05
Mortuoria		28,008.58	41,006.37	89,909.27	128,870.72	141,161.08	-	101,889.65	183,467.49	649,114.27	794,928.48	794,928.48
Seg. Vida Activos		31,515.99	52,532.64	99,790.70	134,135.81	155,454.05	-	73,052.68	112,801.24	997,557.00	1,227,240.69	1,227,240.69
Seg. Vida Pasivos		35,527.50	61,335.28	123,906.70	176,998.40	211,023.45	-	163,826.36	339,495.84	1,532,651.26	1,856,425.44	1,856,425.44
P A R C I A L		5,334,223.40	8,641,524.58	17,115,982.92	25,254,096.32	34,601,994.47	-	16,892,119.35	26,695,255.62	77,117,026.99	90,000,635.66	90,000,635.66
RESERVA PARA GASTOS DE ADMINISTRACION****												
Rim		8,974,241.59	13,976,002.65	19,397,238.57	25,128,208.56	31,014,823.44	37,108,585.62	43,353,386.29	49,852,225.85	57,117,300.30	64,882,869.84	64,882,869.84
Mortuoria		55,026.40	88,138.26	118,396.65	144,239.07	171,109.79	192,607.98	211,332.12	244,629.86	275,481.56	326,709.13	326,709.13
Seg. Vida Activos		34,418.00	50,234.44	75,489.68	123,746.62	183,851.87	270,939.26	345,945.22	412,197.30	495,525.97	599,213.13	599,213.13
Seg. Vida Pasivos		39,839.51	67,486.01	97,960.11	124,657.06	165,172.21	227,386.06	299,323.56	341,055.86	386,415.54	425,571.88	425,571.88
P A R C I A L		9,103,525.50	14,181,861.36	19,689,085.01	25,520,851.31	31,534,957.31	37,799,518.92	44,209,987.19	50,850,108.87	58,274,723.37	66,234,363.97	66,234,363.97
TOTAL		1,278,160,695.67	1,409,773,658.03	1,468,528,282.64	1,572,621,853.11	1,653,955,692.53	882,599,421.06	1,041,881,480.95	1,127,347,686.54	1,562,998,854.53	1,656,508,747.92	1,672,380,335.55

** Los Saldos de Reserva Contingente se transfirieron al Seguro RIM con comprobante A300051 de 01/06/2011 según Resolución 0056-CS-SO-07-2011 y memorando 00102-CS-ISSPOL.

La Reserva del Seguro de Indemnización Profesional estuvo incluida en el Seguro del RIM hasta el mes de abril de 2009.

*** Valores que son transferidos de las Reservas de cada seguro a la Reserva Contingente.

**** Valores que son transferidos de las Reservas de cada seguro a la Reserva Contingente para gastos de Administración.

CUENTAS POR COBRAR AL 31 DE ENERO DE 2025

SEGURO	C.A. COBRAR
Rim	89,040,877.15
Accidentes Profesionales	541,703.36
Seguro de Vida Activos	3,641,501.10
Seguro de Mortuoria	1,365,626.46
Fondos de Reserva	-
Cesantía	19,534,226.85
Enfermedad y Maternidad	19,913,304.97
Fondo de Vivienda	8,587,237.33
Seguro de Saldos	-
Seguro Desg. Hipotecario	-
Seguro de Vida Contratado	-
Indemnización Profesional	500,121.28
Rim LDF	4,622.06
Cesantía LDF	392.56
Enf. Y Maternidad LDF	3,136.00
Acc. Profesionales LDF	1,198.16
TOTAL	143,133,947.28

Cm. Juan Javier Silva C.
DIRECTOR GENERAL

Nte. Katherine Toapanta V.
DIRECTOR ECON. FINANCIERA

Ing. Rodrigo Romero A.
CONTADOR GENERAL

INSTITUTO DE SEGURIDAD SOCIAL DE LA POLICÍA NACIONAL



**ADMINISTRADORA DE FONDOS
ESTADO DE SITUACIÓN
AL 31 DE ENERO DE 2025**


CÓDIGO	DESCRIPCIÓN	NOTAS	ENERO
1	ACTIVOS		
11	FONDOS DISPONIBLES	1.1	98,525,197.74
1101	Caja		700.00
110102	Fondo de Caja Menor		700.00
110103	Fondo Fijo		-
1102	Bancos		98,524,497.74
110201	Banco Central del Ecuador		98,524,497.74
110202	Bancos e Instituciones Financieras Locales		-
12	CUENTAS POR COBRAR	1.2	330,452,397.78
1201	Cuentas por Pagar por Planillas	1.2.1	199,920,626.65
120101	Planillas emitidas		199,920,626.65
1205	Cuentas por Cobrar Empleados		21,725.87
120501	Por préstamos		17,619.45
120502	Por anticipo de sueldo		2,040.42
120590	Otras cuentas por cobrar empleados		2,066.00
1207	Anticipos		146,874.03
120702	Anticipos Proveedores		146,874.03
1290	Cuentas por cobrar varias		130,380,058.08
129001	Cheques protestados y rechazados		141.92
129002	Arrendatarios		-
129005	Juicios a terceros		11,509.16
129006	Depósitos en Garantía		367.80
129007	Planillas pendiente de cobro	1.2.1	113,414,697.58
129090	Otras Cuentas por cobrar	1.2.2 - 1.2.3	16,953,341.62
1299	(PROVISIÓN PARA CUENTAS INCOBRABLES)	1.2.4	-16,886.85
14	ACTIVOS INTANGIBLES	1.3	1,265,320.12
1401	Software		1,675,010.64
1499	(AMORTIZACIÓN ACUMULADA DE ACTIVOS INTANGIBLES)		-409,690.52
15	PROPIEDAD Y EQUIPO	1.4	5,597,111.83
1501	Bienes Inmuebles		4,101,754.51
150101	Edificios		3,353,648.76
150102	Terrenos		748,105.75
1502	Muebles y Enseres		680,207.09
150201	Muebles y enseres		680,207.09
1503	Equipos		3,466,238.32
150301	Equipos de comunicación		104,779.00
150303	Equipos de computación		2,740,868.09
150304	Equipos de oficina		620,591.23
1504	Vehículos		804,902.88
150401	Automotores livianos		401,438.78
150402	Autobuses		386,680.08
150403	Motocicletas		16,784.02
1599	(DEPRECIACIÓN ACUMULADA)		-3,455,990.97
159901	(Depreciación acumulada bienes inmuebles)		-84,609.36
159902	(Depreciación acumulada muebles y enseres)		-517,614.81
159903	(Depreciación acumulada equipos)		-2,582,413.39
159904	(Depreciación acumulada vehículos)		-271,353.41





INSTITUTO DE SEGURIDAD SOCIAL DE LA POLICÍA NACIONAL

ADMINISTRADORA DE FONDOS ESTADO DE SITUACIÓN AL 31 DE ENERO DE 2025

CÓDIGO	DESCRIPCIÓN	NOTAS	ENERO
19	OTROS ACTIVOS	1.5	223,071.34
1902	Pagos Anticipados	1.5.1	30,139.10
1904	Proveduría Suministros e Insumos	1.5.2	192,932.24
1	TOTAL DEL ACTIVO		436,063,098.81
2	PASIVOS		
21	Pasivos Corrientes		409,673,327.13
2102	CUENTA POR PAGAR INTRAINSTITUCIONALES	1.6	407,195,809.50
210202	Cuentas por pagar a fondos administrados por distribución		407,195,809.50
2103	PROVEEDORES	1.7	319,431.10
2104	CUENTAS POR PAGAR EMPLEADOS		239,951.01
2105	RETENCIONES Y DESCUENTOS AL PERSONAL		72,131.05
210501	Aportes al IESS		71,611.05
210502	Impuesto a la Renta		-
210503	Retenciones Judiciales		520.00
210505	Multas y atrasos		-
210590	Otras retenciones y descuentos		-
2106	RETENCIONES EN CALIDAD DE AGENTE DE RETENCIÓN		87,365.90
210601	Retenciones SRI		83,426.98
210690	Otras de Ley		3,938.92
2190	OTRAS CUENTAS POR PAGAR	1.8	1,758,638.57
219003	Cobros no identificados		1,757,641.07
219004	V. recibidos en garan.(solo x arriendo de bienes inmuebles)		997.50
22	PASIVOS NO CORRIENTES		3,725.50
2201	PASIVOS POR PROVISIONES LABORALES		3,725.50
220101	Jubilación Patronal		56.30
220102	Desahucio		3,669.20
2	TOTAL DE PASIVO		409,677,052.63
3	RESERVAS	1.9	26,386,046.18
31	APORTES PATRIMONIALES		-
32	RESERVAS		86,338.89
3201	Superávit por valuación de propiedad y equipo		86,338.89
3202	Reservas Producto de otros resultados integrales		-
33	RESULTADOS		26,299,707.29
3301	Resultados de ejercicios anteriores		26,171,337.35
3302	Resultado de ejercicio actual	1.10	128,369.94
	TOTAL PASIVO Y RESERVAS		436,063,098.81


Grnl. Juan Javier Silva C.
DIRECTOR GENERAL


Tnte. Katherine Toapanta V.
DIRECTORA ECONÓMICA FINANCIERA


Ing. Rodrigo Romero A.
CONTADOR GENERAL

**INSTITUTO DE SEGURIDAD SOCIAL DE LA POLICÍA NACIONAL****ADMINISTRADORA DE FONDOS
ESTADO DE RESULTADOS
AL 31 DE ENERO DE 2025**

CÓDIGO	DESCRIPCIÓN	NOTAS	ENERO
4	GASTOS		585,865.67
41	GASTOS OPERACIONALES DIRECTOS		-
4190	OTROS GASTOS DIRECTOS		-
43	GASTOS DE ADMINISTRACIÓN		580,716.80
4301	CONTRIBUCIONES		208,033.96
430101	Contribución Contraloría General del Estado		78,751.05
430102	Contribución Superintendencia de Bancos y Seguros		129,282.91
430190	Otras Contribuciones		-
4302	GASTOS DE MANTENIMIENTO Y REPARACIONES		3,101.00
430202	Mantenimiento de bienes muebles		3,101.00
4303	GASTOS POR DEPRECIACIONES		56,060.90
430301	Depreciación bienes inmuebles		7,050.78
430302	Depreciación de muebles enseres		3,806.08
430303	Depreciación de equipos		34,442.01
430304	Depreciación de vehiculos		10,762.03
4304	AMORTIZACIÓN DE ACTIVOS INTANGIBLES		9,671.90
4306	GASTOS DE PERSONAL		270,604.17
430601	Sueldos, salarios y remuneraciones		211,598.00
430602	Beneficios sociales		59,006.17
430603	Jubilación Patronal		-
430604	Desaucio		-
430690	Otros gastos de personal		-
4307	GASTOS POR SERVICIOS GENERALES		3,154.72
430701	Gastos de Vigilancia		-
430702	Gastos de limpieza		-
430703	Gastos de información, difusión y publicidad		-
430704	Gastos por servicios básicos		3,130.72
430705	Arriendo de bienes inmuebles		-
430790	Gastos por otros servicios		24.00
4308	GASTOS DE GESTIÓN		2,837.85
430801	Gastos de Transportación		-
430802	Viáticos y Subsistencias		2,837.85
430803	Mudanzas e Instalaciones		-
430890	Otros Gastos de Gestión		-
4309	GASTOS DE CONSULTORIA ASESORÍA Y ENTRENAMIENTO		-
430901	Consultoría, asesoramiento o investigación especializada		-
430902	Servicio de Capacitación		-
430990	Otros Gastos de Consultoria y asesoria		-
4310	GASTOS DE INFORMÁTICA		-
431002	Arrendamientos y licencias de uso de paquetes informáticos		-
431003	Arrendamiento de equipos informáticos		-
4311	IMPUESTOS, TASAS, CONTRIBUCIONES		-
4313	SUMINISTROS DIVERSOS		27,252.30
431301	Combustibles y lubricantes		-
431302	Suministros de oficina		27,111.66
431390	Otros gastos en bienes y materiales		140.64
4399	OTROS GASTOS POR DETERIORO		-
439903	Gastos por deterioro de propiedad y equipo		-
44	GASTOS FINANCIEROS		5,148.87
4401	Gastos por servicios bancarios		5,148.87

INSTITUTO DE SEGURIDAD SOCIAL DE LA POLICÍA NACIONAL



ADMINISTRADORA DE FONDOS
ESTADO DE RESULTADOS
AL 31 DE ENERO DE 2025

CÓDIGO	DESCRIPCIÓN	NOTAS	ENERO
5	INGRESOS		714,235.61
51	INGRESOS DE LA OPERACIÓN		714,235.55
5101	INGRESOS COMPLEMENTARIOS OPERATIVOS		714,235.55
510101	Contribución para gastos de administración		714,235.55
53	INGRESOS POR ARRIENDO Y REALIZACIÓN DE ACTIVOS		-
530101	Arriendo de bienes inmuebles		-
5302	UTILIDAD EN VENTA DE ACTIVOS		-
530203	Utilidad en venta de bienes muebles		-
57	INGRESOS EXTRAORDINARIOS		0.06
5790	OTROS INGRESOS VARIOS		0.06
	RESULTADO DEL EJERCICIO		128,369.94


Crnl. Juan Javier Silva C.
DIRECTOR GENERAL


Tnte. Katherine Toapanta V.
DIRECTORA ECONÓMICA FINANCIERA


Ing. Rodrigo Romero A.
CONTADOR GENERAL
Página 2 de 2

INSTITUTO DE SEGURIDAD SOCIAL DE LA POLICÍA NACIONAL



**FONDOS ADMINISTRADOS
ESTADO DE SITUACIÓN
Al 31 de Enero de 2025**


CÓDIGO	DESCRIPCIÓN	NOTAS	ENERO
71	ACTIVOS		
711	Fondos Disponibles	2.1	259,368,252.07
71102	BANCOS		259,368,252.07
7110201	Banco Central del Ecuador		258,377,413.79
7110202	Bancos e instituciones financieras locales		990,838.28
712	INVERSIONES A VALOR JUSTO CON CAMBIOS EN EL ESTADO DE RESULTADOS		22,563,336.97
71201	INVERSIONES DE RENTA VARIABLE SECTOR PRIVADO	2.2	29,859,292.66
7120101	Acciones		11,014,595.73
7120102	Participaciones en fondos de inversión		3,093,637.37
7120103	Derechos fiduciarios		15,751,059.56
71299	GANAN / DETER DE INVER. A V. JUSTO CON CAMBIOS EN RESULT.		-7,295,955.69
713	INVERSIONES MEDIDAS AL COSTO AMORTIZADO		1,435,420,104.09
71301	INVERSIONES DE RENTA FIJA SECTOR PRIVADO	2.2	228,265,581.93
7130102	Obligaciones emitidas por instituciones financieras		2,000,400.00
7130103	Certificados de depósito a plazo		122,068,246.73
7130105	Obligaciones emitidas por instituciones no financieras		62,614,124.07
7130106	Valores de titularización		6,033,634.71
7130107	Pólizas de acumulación		35,005,013.90
7130108	Papeles comerciales		544,162.52
71302	INVERSIONES DE RENTA FIJA SECTOR PÚBLICO	2.2	367,496,355.93
7130202	Títulos de deuda emitidos por el M. de Economía y Finanzas		367,496,355.93
71303	INVERSIONES PRIVATIVAS	2.3	857,884,625.97
7130301	Préstamos Quirografarios		772,266,257.97
7130302	Préstamos Hipotecarios		85,618,368.00
71399	GANAN / DETER. DE INVER. MEDIDAS AL COSTO AMORTIZADO		-18,226,459.74
715	CUENTAS POR COBRAR		449,184,711.23
71503	CUENTAS POR COBRAR INTRA-INSTITUCIONALES		245,491,778.22
7150302	Cuentas por cobrar administradoras por fondos de operación	2.4 - 2.5 - 2.9	245,491,778.22
71505	CUENTAS POR COBRAR DE LA OPERACIÓN AL SECTOR PÚBLICO		182,168,029.37
7150501	Deuda de gobierno	2.6	182,168,029.37
71507	ANTICIPOS		5,043.09
7150704	Anticipos unidades médicas	2.7	5,043.09
71590	CUENTAS POR COBRAR VARIAS		28,020,938.39
7159090	Otras cuentas por cobrar	2.8	565,808,106.94
7159099	Ganancia / Deterioro de Cuentas por Cobrar		-537,787,168.55
71599	(PROVISION PARA CUENTAS INCOBRABLES)		-6,501,077.84
718	PROPIEDAD Y EQUIPO		2,616,572.21
71801	BIENES INMUEBLES		2,640,394.26
7180101	Edificios		1,422,907.86
7180102	Terrenos		1,217,486.40
71899	(DEPRECIACIÓN ACUMULADA)		-23,822.05
7189901	(Depreciación acumulada bienes inmuebles)		-23,822.05

INSTITUTO DE SEGURIDAD SOCIAL DE LA POLICÍA NACIONAL




**FONDOS ADMINISTRADOS
ESTADO DE SITUACIÓN
AL 31 DE ENERO DE 2025**

CÓDIGO	DESCRIPCIÓN	NOTAS	ENERO
719	OTROS ACTIVOS		25,090,748.29
71901	PROPIEDADES DE INVERSIÓN		25,090,748.29
7190101	Propiedades de inversión en bienes inmuebles	2.10	40,447,167.89
7190198	Ajustes por valor razonable		-15,327,895.85
7190199	(Deprec. acumulada propied. de inver.en bienes inmuebles)		-28,523.75
71	TOTAL DEL ACTIVO		2,194,243,724.86
72	PASIVOS		
721	PASIVOS CORRIENTES		485,597,472.75
72101	OBLIGACIONES PRESTACIONALES		412,024,581.35
7210101	Prestacionales de afiliados por fondos individuales	2.11	283,632,684.22
7210102	Prestacionales de afiliados por pagos recurrentes		20,873,443.08
7210103	Prestacionales de afiliados por subsidios		-
7210190	Otras prestaciones por pagar		107,518,454.05
72103	CUENTAS POR PAGAR INTRA-INSTITUCION.		19,162,966.58
7210301	Cuentas por pagar a las administradoras		19,162,966.58
72104	PROVEEDORES		28,613,787.78
72106	PRESTADORES MEDICOS POR PAGAR		25,796,137.05
722	PASIVOS NO CORRIENTES	2.12	36,265,916.54
72202	OTROS PASIVOS		36,265,916.54
7220201	Depósitos no identificados		36,265,916.54
72	TOTAL PASIVOS		521,863,389.29
73	PATRIMONIO		1,672,380,335.57
731	FONDOS CAPITALIZADOS		1,656,805,098.86
73101	FONDOS CAPITALIZADOS		1,656,805,098.86
7310101	Fondos Acumulados		1,336,792,745.84
7310102	Otros Fondos Capitalizados	2.13	320,012,353.02
733	RESERVAS		-
73301	SUPERÁVIT POR REVALUACIÓN ACTIVOS FIJOS		-
73302	RESERVAS PRODUCTO DE OTROS RESULTADOS INTEGRALES		-
734	RESULTADOS		15,575,236.71
73402	RESULTADOS DEL EJERCICIO ACTUAL	2.14	15,575,236.71
	TOTAL PASIVO Y PATRIMONIO		2,194,243,724.86
	CUENTAS DE ORDEN		
76	CUENTAS DE ORDEN		-
761	DEUDORAS		-202,900,286.32
762	DEUDORAS POR EL CONTRARIO		202,900,286.32
763	ACREEDORAS POR EL CONTRARIO		-1,208,895,544.47
764	ACREEDORAS		1,208,895,544.47


Crnl. Juan Javier Silva C.
DIRECTOR GENERAL


Tnte. Katherine Toapanta V.
DIRECTORA ECONÓMICA FINANCIERA


Ing. Rodrigo Romero A.
CONTADOR GENERAL

INSTITUTO DE SEGURIDAD SOCIAL DE LA POLICÍA NACIONAL



**FONDOS ADMINISTRADOS
ESTADO DE RESULTADOS
Al 31 de Enero de 2025**


CÓDIGO	DESCRIPCIÓN	NOTAS	ENERO
74	GASTOS		41,120,974.83
741	GASTOS OPERACIONALES DIRECTOS		40,073,252.16
74101	GASTOS PRESTACIONALES POR PENSIONES		34,092,602.14
7410101	Pensiones de invalidez		28,707.90
7410102	Pensiones de vejez y retiro		29,219,145.68
7410103	Pensiones por riesgos del trabajo y accidentes profesionales		161,574.02
7410104	Pensiones de montepío		4,249,705.23
7410105	Pensiones adicionales		433,469.31
74102	GASTOS PRESTACIONALES POR SUBSIDIOS		560,063.89
7410203	Subsidios de riesgos de trabajo		99,541.13
7410204	Auxilio de funerales y ayuda mortuoria		130,644.07
7410206	Devol.Capital Insoluto PQ		329,878.69
7410207	Seguro de desgravamen		-
74103	GASTOS PRESTACIONALES POR ATENCIÓN MÉDICA		3,881,343.11
7410301	Atención médica y hospitalaria		895,003.68
7410302	Servicios prestados por particulares		2,864,687.60
7410390	Otros gastos prestacionales por atención médica		121,651.83
74104	INTER. DEVENG. EN FONDOS ASOCIADOS A CUENTAS INDIV.		1,539,243.02
74190	OTROS GASTOS DIRECTOS		-
742	GASTOS OPERACIONALES INDIRECTOS		323,457.74
74201	GASTO POR ESTIMACIÓN DE DETERIORO DE INSTR. FINAN.		323,457.74
7420101	Gasto por estim. de deterioro de Inver. medidas a v. justo con CR		-
7420102	Gasto por estimación de deter.de Inver.medidas al costo amortizado		323,457.74
743	GASTOS DE ADMINISTRACIÓN		721,140.18
74301	CONTRIBUCIONES		714,235.55
7430101	Contribución administradora		714,235.55
74303	GASTOS POR DEPRECIACIONES		6,904.63
7430301	Depreciación bienes inmuebles		3,403.15
7430305	Depreciación propiedades de inversión		3,501.48
74399	OTROS GASTOS POR DETERIORO		-
744	GASTOS FINANCIEROS		3,124.75
74401	GASTOS POR COMISIONES EN TÍTULOS VALORES		-
74402	GASTOS POR SERVICIOS BANCARIOS		3,124.75

INSTITUTO DE SEGURIDAD SOCIAL DE LA POLICÍA NACIONAL




**FONDOS ADMINISTRADOS
ESTADO DE RESULTADOS
AL 31 DE ENERO DE 2025**

CÓDIGO	DESCRIPCIÓN	NOTAS	ENERO
75	INGRESOS		56,696,211.54
751	INGRESOS DE LA OPERACIÓN		46,351,337.54
75101	INGRESOS DE LA SEGURIDAD SOCIAL		46,351,337.54
7510101	Aportes de Afiliados y Patronos		25,284,932.45
7510102	Contribuciones del Estado		20,104,175.29
7510103	Contribución primas de seguro y medicada prepagada		757,654.90
7510190	Otros ingresos de la seguridad social		204,574.90
752	INGRESOS FINANCIEROS		10,165,831.30
75201	RENTABILIDAD DE INVER. RENTA VARIABLE SECTOR PRIVADO		-
7520101	Acciones		-
7520102	Participaciones en fondos de inversión		-
75204	RENTABILIDAD INVERSIONES RENTA FIJA SECTOR PRIVADO		1,510,161.98
7520402	Obligaciones emitidas por instituciones financieras		15,766.67
7520403	Certificados de depósito a plazo		772,512.49
7520405	Obligaciones emitidas por instituciones no financieras		488,056.67
7520406	Valores de titularización		41,991.41
7520407	Pólizas de acumulación		187,083.33
7520408	Papeles comerciales		4,751.41
7520409	Operaciones de reporto		-
75205	RENTABILIDAD INVERSIONES RENTA FIJA SECTOR PÚBLICO		2,351,338.64
7520502	Títulos de deuda emitidos por el Min. de Economía y Finanzas		2,351,338.64
75206	RENTABILIDAD DE INVERSIONES PRIVATIVAS		6,290,565.88
7520601	Préstamos quirografarios		5,766,649.81
7520603	Préstamos hipotecarios		523,916.07
75209	MORA EN INVERSIONES PRIVATIVAS		13,764.80
7520901	Mora en préstamos quirografarios		13,645.94
7520903	Mora en préstamos hipotecarios		118.86
753	INGRESOS POR ARRIENDO Y REALIZACIÓN DE ACTIVOS		936.38
75302	UTILIDAD EN VENTA DE ACTIVOS		-
7530202	Utilidad en venta de propiedades de inversión		-
75303	INGRESO POR RECON DEL V.RAZONABLE EN PROP. INVER.		936.38
757	INGRESOS EXTRAORDINARIOS		178,106.32
75702	INTERESES GANADOS		178,106.32
	RESULTADO DEL EJERCICIO		15,575,236.71


Crnl. Juan Javier Silva C.
DIRECTOR GENERAL


Tnte. Katherine Toapanta V.
DIRECTORA ECONÓMICA FINANCIERA


Ing. Rodrigo Romero A.
CONTADOR GENERAL