

INSTITUTO DE SEGURIDAD SOCIAL DE LA POLICÍA NACIONAL

DIRECCIÓN ECONÓMICA FINANCIERA
GESTIÓN DE PRESUPUESTO

CODIGO: REFP-14
REVISION: 0
FECHA: 16/08/2019

CÉDULA PRESUPUESTARIA CONDENSADA DE INGRESOS CONTABILIDAD 2026

Fecha Desde: 01/01/2026

Fecha Hasta: 31/05/2026

CÓDIGO	PARTIDAS	ASIGNACION		CODIFICADO	COMPROMISO	SALDO PARA COMPROMISO	INGRESO EFECTIVO	DEUDA POR RECUPERAR
		INICIAL	MODIFICADA					
1	INGRESOS CORRIENTES	837,854,524.07	823,719.61	838,678,243.68	352,982,858.27	485,695,385.41	323,436,874.55	29,545,983.72
1.2	SEGURIDAD SOCIAL	370,872,869.88		370,872,869.88	163,253,495.33	207,619,374.55	134,433,024.72	28,820,470.61
1.2.01	Aportes para seguridad social	370,872,869.88		370,872,869.88	163,253,495.33	207,619,374.55	134,433,024.72	28,820,470.61
1.2.01.02	Fondo de reserva	28,873,509.29		28,873,509.29	12,740,274.70	16,133,234.59	12,740,274.70	
1.2.01.02.003	Aporte patronal activos-F.Reserva	21,119,188.01		21,119,188.01	12,740,274.70	8,378,913.31	12,740,274.70	
1.2.01.02.007	Aporte patronal activos Ley de Fortalecimiento	7,754,321.28		7,754,321.28		7,754,321.28		
1.2.01.03	Cesantía	53,295,265.64		53,295,265.64	22,657,532.38	30,637,733.26	18,032,998.49	4,624,533.89
1.2.01.03.001	Aporte individual activos Ley de Fortalecimiento	23,686,784.73		23,686,784.73	10,070,211.55	13,616,573.18	8,014,857.83	2,055,353.72
1.2.01.03.002	Aporte patronal activos Ley de Fortalecimiento	29,608,480.91		29,608,480.91	12,587,320.83	17,021,160.08	10,018,140.66	2,569,180.17
1.2.01.04	Aportes accidentes personales	1,234,516.19		1,234,516.19	548,166.42	686,349.77	439,370.60	108,795.82
1.2.01.04.003	Aporte patronal activos-Acc.Profesionales	712,968.70		712,968.70	332,386.75	380,581.95	267,629.55	64,757.20
1.2.01.04.007	Aporte patronal activos Ley de Fortalecimiento	507,573.96		507,573.96	215,779.52	291,794.44	171,741.05	44,038.47
1.2.01.04.008	Aporte patronal aspirantes Ley de Fortalecimiento	13,973.53		13,973.53	0.15	13,973.38	0.15	0.15
1.2.01.05	Mortuoria	4,259,171.41		4,259,171.41	1,822,960.45	2,436,210.96	1,547,206.14	275,754.31
1.2.01.05.001	Aporte individual activos-Mortuoria	617,906.20		617,906.20	288,197.07	329,709.13	232,052.10	56,144.97
1.2.01.05.002	Aporte individual pasivos-Mortuoria	1,153,156.49		1,153,156.49	433,689.35	719,467.14	433,689.35	107,975.43
1.2.01.05.003	Aporte patronal activos-Mortuoria	1,188,281.16		1,188,281.16	554,155.09	634,126.07	446,179.66	107,975.43
1.2.01.05.005	APORTE INDIVIDUAL ACTIVOS LEY DE FORTALECIMIENTO	439,897.43		439,897.43	187,027.06	252,870.37	148,855.33	38,171.73
1.2.01.05.006	APORTE PATRONAL ACTIVOS LEY DE FORTALECIMIENTO	845,956.60		845,956.60	359,891.73	486,064.87	286,429.70	73,462.03
1.2.01.05.008	APORTE PATRONAL ASPIRANTES LEY DE FORTALECIMIENTO	13,973.53		13,973.53	0.15	13,973.38	0.15	0.15
1.2.01.06	Enfermedad y maternidad	56,843,736.90		56,843,736.90	24,440,395.66	32,403,341.24	20,449,925.17	3,990,470.49
1.2.01.06.001	Aporte individual activos-Enf. y maternidad	11,882,811.63		11,882,811.63	5,541,736.70	6,341,074.93	4,461,942.23	1,079,794.47
1.2.01.06.002	Aporte individual pasivos-Enf. y maternidad	11,531,564.93		11,531,564.93	4,336,286.81	7,195,278.12	4,336,286.81	
1.2.01.06.003	Aporte patronal activos- Enf. y maternidad	14,259,373.95		14,259,373.95	6,649,765.20	7,609,608.75	5,354,091.75	1,295,673.45
1.2.01.06.006	Aporte individual activos Ley de Fortalecimiento	8,459,565.98		8,459,565.98	3,596,875.04	4,862,690.94	2,862,744.27	734,130.77

Dirección: Av. De los Shyris 39-67, El Telégrafo, Quito 170506, Ecuador

Tel.: 023-949-251

Email: isspol@isspol.org.ec
Num. Reporte: 798
Usuario que imprime: [carmendanz](#)



INSTITUTO DE SEGURIDAD SOCIAL DE LA POLICÍA NACIONAL

DIRECCIÓN ECONÓMICA FINANCIERA GESTIÓN DE PRESUPUESTO

CÉDULA PRESUPUESTARIA CONDENSADA DE INGRESOS CONTABILIDAD 2026

CODIGO: REFP-14
REVISION: 0
FECHA: 16/08/2019

Fecha Desde: 01/01/2026

Fecha Hasta: 31/05/2026

CÓDIGO	PARTIDAS	ASIGNACION		CODIFICADO	COMPROMISO	SALDO PARA COMPROMISO	INGRESO EFECTIVO	DEUDA POR RECUPERAR
		INICIAL	MODIFICADA					
1.2.01.06.007	Aporte patronal activos Ley de Fortalecimiento	10,151,479.17		10,151,479.17	4,315,725.99	5,835,753.18	3,434,860.11	880,865.88
1.2.01.06.008	Aporte patronal aspirantes Ley de Fortalecimiento	558,941.24		558,941.24	5.92	558,935.32		5.92
1.2.01.09	Retiro, Invalidez y muerte	193,694,796.84		193,694,796.84	86,882,521.16	106,812,275.68	69,637,240.15	17,245,281.01
1.2.01.09.001	Aporte individual activos	60,697,401.78		60,697,401.78	28,304,504.97	32,392,896.81	22,789,294.86	5,515,210.11
1.2.01.09.003	Aporte patronal activos	52,284,371.15		52,284,371.15	24,382,355.59	27,902,015.56	19,631,573.44	4,750,782.15
1.2.01.09.006	Aporte individual activos Ley de Fortalecimiento	43,211,463.00		43,211,463.00	18,370,766.81	24,840,696.19	14,621,254.00	3,749,512.81
1.2.01.09.007	Aporte patronal activos Ley de Fortalecimiento	37,222,090.29		37,222,090.29	15,824,890.83	21,397,199.46	12,595,117.85	3,229,772.98
1.2.01.09.008	Aporte patronal aspirantes Ley de Fortalecimiento	279,470.62		279,470.62	2.96	279,467.66		2.96
1.2.01.10	Vida activos	8,283,530.36		8,283,530.36	3,691,859.84	4,591,670.52	2,959,078.07	732,781.77
1.2.01.10.001	Aporte individual activos	1,235,812.41		1,235,812.41	576,462.42	659,349.99	464,151.90	112,310.52
1.2.01.10.003	Aporte patronal activos	3,564,843.49		3,564,843.49	1,662,651.10	1,902,192.39	1,338,694.95	323,956.15
1.2.01.10.005	APORTE INDIVIDUAL ACTIVOS LEY DE FORTALECIMIENTO	879,794.86		879,794.86	373,880.97	505,913.89	297,571.05	76,309.92
1.2.01.10.006	APORTE PATRONAL ACTIVOS LEY DE FORTALECIMIENTO	2,537,869.79		2,537,869.79	1,078,864.66	1,459,005.13	858,660.17	220,204.49
1.2.01.10.008	APORTE PATRONAL ASPIRANTES LEY DE FORTALECIMIENTO	65,209.81		65,209.81	0.69	65,209.12		0.69
1.2.01.12	Vida pasestativo	3,720,487.59		3,720,487.59	1,185,409.47	2,535,078.12	1,185,409.47	
1.2.01.12.002	Aporte individual pasivos	3,720,487.59		3,720,487.59	1,185,409.47	2,535,078.12	1,185,409.47	
1.2.01.13	Fondos de vivienda	19,528,682.50		19,528,682.50	8,772,472.62	10,756,209.88	7,031,234.48	1,741,238.14
1.2.01.13.001	Aporte individual activos	1,901,249.86		1,901,249.86	886,620.75	1,014,629.11	713,886.57	172,734.18
1.2.01.13.003	Aporte patronal activos	9,506,249.30		9,506,249.30	4,433,176.67	5,073,072.63	3,569,394.37	863,782.30
1.2.01.13.004	APORTE INDIVIDUAL ACTIVOS LEY DE FORTALECIMIENTO	1,353,530.56		1,353,530.56	575,559.62	777,970.94	458,081.88	117,477.74
1.2.01.13.005	APORTE PATRONAL ACTIVOS LEY DE FORTALECIMIENTO	6,767,652.78		6,767,652.78	2,877,115.58	3,890,537.20	2,289,871.66	587,243.92
1.2.01.15	Indemnización Profesional	1,139,173.16		1,139,173.16	511,902.63	627,270.53	410,287.45	101,615.18
1.2.01.15.001	Aporte Individual Activos	190,124.99		190,124.99	88,610.81	101,514.18	71,348.36	17,262.45
1.2.01.15.003	Aporte Patronal Activos	475,312.47		475,312.47	221,663.02	253,649.45	178,464.72	43,188.30
1.2.01.15.004	APORTE INDIVIDUAL ACTIVOS LEY DE FORTALECIMIENTO	135,353.06		135,353.06	57,575.04	77,778.02	45,823.63	11,751.41



INSTITUTO DE SEGURIDAD SOCIAL DE LA POLICÍA NACIONAL

DIRECCIÓN ECONÓMICA FINANCIERA GESTIÓN DE PRESUPUESTO

CÉDULA PRESUPUESTARIA CONDENSADA DE INGRESOS CONTABILIDAD 2026

CODIGO: RFP-14
REVISION: 0
FECHA: 16/08/2019

Fecha Desde: 01/01/2026

Fecha Hasta: 31/05/2026

CÓDIGO	PARTIDAS	ASIGNACION		CODIFICADO	COMPROMISO	SALDO PARA COMPROMISO	INGRESO EFECTIVO	DEUDA POR RECUPERAR
		INICIAL	MODIFICADA					
1.2.01.15.005	APORTE PATRIMONIAL ACTIVOS LEY DE FORTALECIMIENTO	338.382,64		338.382,64	144.053,76	194.328,88	114.650,74	29.403,02
1.3	Tasas y contribuciones	2.000,00		2.000,00		2.000,00		
1.3.01	TASAS Y CONTRIBUCIONES	2.000,00		2.000,00		2.000,00		
1.3.01.07	Venta de bases	2.000,00		2.000,00		2.000,00		
1.3.01.07.001	Venta de bases	2.000,00		2.000,00		2.000,00		
1.4	Venta de bienes y servicios	1.000,00		1.000,00		1.000,00		
1.4.02	Ventas de productos y materiales	1.000,00		1.000,00		1.000,00		
1.4.02.04	De oficina, didácticos y publicaciones	1.000,00		1.000,00		1.000,00		
1.4.02.04.001	Publicidad	1.000,00		1.000,00		1.000,00		
1.7	Rentas de inversiones multas	155.194.764,61		156.018.484,22	76.355.168,34	79.663.315,88	75.629.655,23	725.513,11
1.7.01	RENTAS DE INVERSIONES Y MULTAS	154.955.818,90	823.719,61	155.779.538,51	76.267.277,22	79.512.261,29	75.541.764,11	725.513,11
1.7.01.01	Rentas de inversiones	12.177.554,76		12.177.554,76	6.771.159,89	5.406.394,87	6.771.159,89	
1.7.01.01.001	Intereses por depósitos a plazos	12.177.554,76		12.177.554,76	6.771.159,89	5.406.394,87	6.771.159,89	
1.7.01.02	Intereses por comisiones de títulos y valores	50.871.300,19		50.871.300,19	27.044.213,97	23.827.086,22	27.044.213,97	
1.7.01.02.002	Bonos del Estado	41.516.158,87		41.516.158,87	19.693.614,69	21.822.544,18	19.693.614,69	
1.7.01.02.003	Acciones y participaciones	314.688,34		314.688,34	591.272,99	-276.584,65	591.272,99	
1.7.01.02.004	Obligaciones de empresas	8.781.175,16		8.781.175,16	4.502.398,32	4.278.776,84	4.502.398,32	
1.7.01.02.005	Titulización de cartera	0,01		0,01	149.897,41	-149.897,40	149.897,41	
1.7.01.02.006	Papel comercial	259.277,78		259.277,78	870.978,53	-611.700,75	870.978,53	
1.7.01.02.009	Cesión derechos fiduciarios fideicomiso	0,01		0,01		0,01		
1.7.01.02.011	Facturas comerciales negociables	0,01		0,01	813.937,07	-813.937,06	813.937,07	
1.7.01.02.018	Fondos de Inversión Colectivos	0,01		0,01	422.114,96	-422.114,95	422.114,96	
1.7.01.09	Comisiones por servicios financieros	823.943.948,70	823.719,61	823.767.668,31	38.259.694,37	45.507.973,94	37.534.181,26	725.513,11
1.7.01.09.001	Préstamos quirografarios ordinarios	68.499.078,11	815.225,87	69.314.303,98	31.959.468,84	37.354.835,14	31.959.468,84	
1.7.01.09.003	Préstamos hipotecarios	6.307.919,55	8.493,74	6.316.413,29	2.680.396,36	3.636.016,93	2.680.396,36	



INSTITUTO DE SEGURIDAD SOCIAL DE LA POLICÍA NACIONAL

DIRECCIÓN ECONÓMICA FINANCIERA GESTIÓN DE PRESUPUESTO

CÉDULA PRESUPUESTARIA CONDENSADA DE INGRESOS CONTABILIDAD 2026

CODIGO: RFP-14
REVISION: 0
FECHA: 16/08/2019

Fecha Desde: 01/01/2026

Fecha Hasta: 31/05/2026

CÓDIGO	PARTIDAS	ASIGNACION		CODIFICADO	COMPROMISO	SALDO PARA COMPROMISO	INGRESO EFECTIVO	DEUDA POR RECUPERAR
		INICIAL	MODIFICADA					
1.7.01.09.004	Prestaciones	4.753.124.65		4.753.124.65	2.181.227.52	2.571.897.13	1.749.336.37	431.891.15
1.7.01.09.006	Prestaciones Ley de Fortalecimiento	3.383.826.39		3.383.826.39	1.438.601.65	1.945.224.74	1.144.979.69	293.621.96
1.7.01.11	Primas por seguros de desgravamen y saldos	8.963.015.25		8.963.015.25	4.192.208.99	4.770.806.26	4.192.208.99	
1.7.01.11.001	Prima por seguro de saldos	8.133.026.21		8.133.026.21	3.839.860.98	4.293.165.23	3.839.860.98	
1.7.01.11.002	Prima por seguro de desgravamen	829.989.04		829.989.04	352.348.01	477.641.03	352.348.01	
1.7.03	Intereses por mora	238.945.71		238.945.71	87.891.12	151.054.59	87.891.12	
1.7.03.05	Obligaciones a la seguridad social	238.945.71		238.945.71	87.891.12	151.054.59	87.891.12	
1.7.03.05.001	Préstamos quirografarios ordinarios	236.648.97		236.648.97	86.254.39	150.394.58	86.254.39	
1.7.03.05.003	Préstamos hipotecarios	2.296.74		2.296.74	1.636.73	660.01	1.636.73	
1.8	APORTE FISCAL CORRIENTE	311.443.149.40		311.443.149.40	113.344.873.60	198.098.275.80	113.344.873.60	
1.8.10	TRANSFERENCIAS CORRIENTES RECIBIDAS POR LA SEGURIDAD SOCIAL	311.443.149.40		311.443.149.40	113.344.873.60	198.098.275.80	113.344.873.60	
1.8.10.16	CONTRIBUCIÓN 60% PARA PENSIONES ISSPOL	308.862.467.40		308.862.467.40	112.424.499.60	196.437.967.80	112.424.499.60	
1.8.10.16.001	CONTRIBUCIÓN 60% PARA PENSIONES ISSPOL RIM	308.862.467.40		308.862.467.40	112.424.499.60	196.437.967.80	112.424.499.60	
1.8.10.17	PENSIONES A CARGO DEL ESTADO PAGADAS POR EL ISSPOL	2.508.106.00		2.508.106.00	891.454.00	1.616.652.00	891.454.00	
1.8.10.17.001	PENSIONES DEL ESTADO RETIRO	1.675.742.00		1.675.742.00	712.917.00	962.825.00	712.917.00	
1.8.10.17.003	PENSIONES DEL ESTADO EX-COMBATIENTES	420.534.00		420.534.00	178.537.00	241.997.00	178.537.00	
1.8.10.17.004	DECIMA TERCERA PENSION	175.712.00		175.712.00		175.712.00		
1.8.10.17.005	DECIMA CUARTA PENSION	236.118.00		236.118.00		236.118.00		
1.8.10.18	RECONOCIMIENTO DE PENSIONES A HEREDOS Y HERODINAS NACIONALES	72.576.00		72.576.00	28.920.00	43.656.00	28.920.00	
1.8.10.18.001	PENSIONES A HEREDOS Y HERODINAS NACIONALES	72.576.00		72.576.00	28.920.00	43.656.00	28.920.00	
1.9	OTROS INGRESOS	340.740.18		340.740.18	29.321.00	311.419.18	29.321.00	
1.9.04	OTROS INGRESOS NO OPERACIONALES	340.740.18		340.740.18	29.321.00	311.419.18	29.321.00	
1.9.04.04	RECAUDACIONES POR OBLIGACIONES DE TERCEROS CANCELADAS A LA SEGURIDAD SOCIAL	340.740.18		340.740.18	29.321.00	311.419.18	29.321.00	
1.9.04.04.001	Recaudaciones por Obligaciones de Terceros Canceladas a la Seguridad Social	340.740.18		340.740.18	29.321.00	311.419.18	29.321.00	

Dirección: Av. De los Shyris 39-67, El Telegrafo, Quito 170506, Ecuador

Tel: 023-949-251

Email: isspol@isspol.org.ec
Num. Reporte: 798
Usuario que imprime: [carmendariz](#)



INSTITUTO DE SEGURIDAD SOCIAL DE LA POLICÍA NACIONAL

DIRECCIÓN ECONÓMICA FINANCIERA
GESTIÓN DE PRESUPUESTO

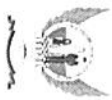
CÉDULA PRESUPUESTARIA CONDENSADA DE INGRESOS CONTABILIDAD 2026

Fecha Hasta: 31/05/2026

Fecha Desde: 01/01/2026

CODIGO: RFP-14
REVISION: 0
FECHA: 16/08/2019

CÓDIGO	PARTIDAS	ASIGNACION		CODIFICADO	COMPROMISO	SALDO PARA COMPROMISO	INGRESO EFECTIVO	DEUDA POR RECUPERAR
		INICIAL	MODIFICADA					
2	Ingresos de capital	438,183,788.83	451,945.93	438,635,734.76	208,160,006.61	230,475,728.15	208,160,006.61	
2.7	Recuperación de inversiones	438,183,788.83	451,945.93	438,635,734.76	208,160,006.61	230,475,728.15	208,160,006.61	
2.7.01	Recuperación de inversiones en títulos valores	303,120,675.40		303,120,675.40	90,724,777.90	212,395,897.50	90,724,777.90	
2.7.01.02	Bonos del Estado	39,250,803.18		39,250,803.18	13,860,193.69	25,390,609.49	13,860,193.69	
2.7.01.02.001	Bonos del Estado	39,250,803.18		39,250,803.18	13,860,193.69	25,390,609.49	13,860,193.69	
2.7.01.03	Depósitos a plazo	207,452,216.35		207,452,216.35	60,882,340.65	146,569,875.70	60,882,340.65	
2.7.01.03.001	Depósitos a plazo	207,452,216.35		207,452,216.35	60,882,340.65	146,569,875.70	60,882,340.65	
2.7.01.04	Venta de acciones y participaciones de capital	1,880,316.63		1,880,316.63		1,880,316.63		
2.7.01.04.001	Venta de acciones y participaciones de capital	1,880,316.63		1,880,316.63		1,880,316.63		
2.7.01.06	Obligaciones de empresas	33,907,156.20		33,907,156.20	13,124,014.16	20,783,142.04	13,124,014.16	
2.7.01.06.001	Obligaciones de empresas	33,907,156.20		33,907,156.20	13,124,014.16	20,783,142.04	13,124,014.16	
2.7.01.07	Titularización de cartera	0.01		0.01	734,249.28	-734,249.27	734,249.28	
2.7.01.07.001	Titularización	0.01		0.01	734,249.28	-734,249.27	734,249.28	
2.7.01.08	Papel comercial	20,630,183.00		20,630,183.00	2,123,980.12	18,506,202.88	2,123,980.12	
2.7.01.08.001	Papel comercial	20,630,183.00		20,630,183.00	2,123,980.12	18,506,202.88	2,123,980.12	
2.7.01.12	Recuperación de inversiones en títulos valores	0.01		0.01		0.01		
2.7.01.12.001	Derechos fiduciarios	0.01		0.01		0.01		
2.7.01.14	Facturas Negociables	0.01		0.01		0.01		
2.7.01.14.001	Facturas Negociables	0.01		0.01		0.01		
2.7.01.98	OTROS TÍTULOS	0.01		0.01		0.01		
2.7.01.98.018	Fondos de Inversión Colectivos	0.01		0.01		0.01		
2.7.02	Recuperación de préstamos	135,063,113.43	451,945.93	135,515,059.36	117,435,228.71	18,079,830.65	117,435,228.71	
2.7.02.05	Seguridad Social	135,063,113.43	451,945.93	135,515,059.36	117,435,228.71	18,079,830.65	117,435,228.71	
2.7.02.05.001	Préstamos quinquenales ordinarios	131,624,348.01	454,497.37	132,078,845.38	115,215,701.81	16,863,143.57	115,215,701.81	
2.7.02.05.003	Préstamos hipotecarios	3,438,765.42	-2,551.44	3,436,213.98	2,219,526.90	1,216,687.08	2,219,526.90	



INSTITUTO DE SEGURIDAD SOCIAL DE LA POLICÍA NACIONAL

DIRECCIÓN ECONÓMICA FINANCIERA GESTIÓN DE PRESUPUESTO

CÉDULA PRESUPUESTARIA CONDENSADA DE INGRESOS CONTABILIDAD 2026

CODIGO: REP-14
REVISION: 0
FECHA: 16/08/2019

Fecha Desde: 01/01/2026

Fecha Hasta: 31/05/2026

CÓDIGO	PARTIDAS	ASIGNACION		CODIFICADO	COMPROMISO	SALDO PARA COMPROMISO	INGRESO EFECTIVO	DEUDA POR RECUPERAR
		INICIAL	MODIFICADA					
3	Ingresos de Financiamiento	372.874.244,55		372.874.244,55		372.874.244,55		
3.7	Saldos Disponibles	372.874.244,55		372.874.244,55		372.874.244,55		
3.7.01	Saldos en caja y bancos	372.874.244,55		372.874.244,55		372.874.244,55		
3.7.01.02	De fondos de autogestión	372.874.244,55		372.874.244,55		372.874.244,55		
3.7.01.02.001	De fondos de autogestión	372.874.244,55		372.874.244,55		372.874.244,55		
	TOTALES	1.648.912.557,45	1.275.665,54	1.650.188.222,99	561.142.864,88	1.089.045.358,11	531.596.881,16	29.545.983,72

Cml.JUAN JAVIER SILVA CABRERA
Director
Direccion General

ECO. JORGE GUILLERMO VELEZ MEDRANDA
Director(E)
Direccion Economica Financiera

MGTR. CARMITA ALEXANDRA ARMENDARIZ ARAUJO
Jefe
Gestión de Presupuesto

ING. RODRIGO RENE ROMERO ALBUJA
Jefe
Gestión de Contabilidad



INSTITUTO DE SEGURIDAD SOCIAL DE LA POLICÍA NACIONAL

DIRECCIÓN ECONÓMICA FINANCIERA GESTIÓN DE PRESUPUESTO

CÉDULA PRESUPUESTARIA CONDENSADA DE EGRESOS CONTABILIDAD 2026

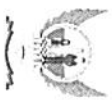
CODIGO: REFP-13
REVISION: 0
FECHA: 16/08/2019

Fecha 01/01/2026

Fecha

31/05/2026

CÓDIGO	PARTIDAS	ASIGNACIÓN		CODIFICADO	COMPROMISO	SALDO PARA COMPROMISO	OBLIGACIÓN	SALDO PARA OBLIGACIÓN	PAGADO	DEUDA
		INICIAL	MODIFICADA							
5	Gastos Corrientes	-629,020,588.69	-35,397,478.32	-664,418,067.01	228,032,316.80	-436,385,750.21	228,032,316.80	-436,385,750.21	215,998,726.82	12,633,569.98
5.1	Gastos de personal	-3,591,691.13	-111,025.55	-3,702,716.68	1,364,419.05	-2,338,297.63	1,364,419.05	-2,338,297.63	1,364,419.05	
5.1.01	GASTOS EN PERSONAL	-1,661,724.00	100,032.00	-1,561,692.00	611,613.24	-950,078.76	611,613.24	-950,078.76	611,613.24	
5.1.01.05	Remuneraciones unificadas	-1,628,064.00	100,032.00	-1,528,032.00	597,588.24	-930,443.76	597,588.24	-930,443.76	597,588.24	
5.1.01.05.001	Remuneraciones unificadas	-1,628,064.00	100,032.00	-1,528,032.00	597,588.24	-930,443.76	597,588.24	-930,443.76	597,588.24	
5.1.01.06	SALARIOS UNIFICADOS	-33,660.00		-33,660.00	14,025.00	-19,635.00	14,025.00	-19,635.00	14,025.00	
5.1.01.06.001	SALARIOS UNIFICADOS	-33,660.00		-33,660.00	14,025.00	-19,635.00	14,025.00	-19,635.00	14,025.00	
5.1.02	Remuneraciones compensatorias	-291,179.00	-9,049.69	-300,228.69	114,684.02	-185,544.67	114,684.02	-185,544.67	114,684.02	
5.1.02.03	Decimo tercer sueldo	-221,109.00	-6,711.99	-227,820.99	87,575.98	-140,245.01	87,575.98	-140,245.01	87,575.98	
5.1.02.03.001	Decimo tercer sueldo	-221,109.00	-6,711.99	-227,820.99	87,575.98	-140,245.01	87,575.98	-140,245.01	87,575.98	
5.1.02.04	Decimo cuarto sueldo	-70,070.00	-2,337.70	-72,407.70	27,108.04	-45,299.66	27,108.04	-45,299.66	27,108.04	
5.1.02.04.001	Decimo cuarto sueldo	-70,070.00	-2,337.70	-72,407.70	27,108.04	-45,299.66	27,108.04	-45,299.66	27,108.04	
5.1.05	Remuneraciones temporales	-1,051,934.00	-187,928.80	-1,239,862.80	439,627.88	-800,234.92	439,627.88	-800,234.92	439,627.88	
5.1.05.02	REMUNERACIÓN UNIFICADA PARA PASANTES	-10,350.00		-10,350.00	345.00	-10,005.00	345.00	-10,005.00	345.00	
5.1.05.02.001	REMUNERACION UNIFICADA PARA PASANTES	-10,350.00		-10,350.00	345.00	-10,005.00	345.00	-10,005.00	345.00	
5.1.05.10	Servicios personales por contrato	-991,584.00	-187,928.80	-1,179,512.80	416,907.68	-762,605.12	416,907.68	-762,605.12	416,907.68	
5.1.05.10.001	Servicios personales por contrato	-991,584.00	-187,928.80	-1,179,512.80	416,907.68	-762,605.12	416,907.68	-762,605.12	416,907.68	
5.1.05.12	Subrogación	-10,000.00		-10,000.00	2,436.00	-7,564.00	2,436.00	-7,564.00	2,436.00	
5.1.05.12.001	Subrogación	-10,000.00		-10,000.00	2,436.00	-7,564.00	2,436.00	-7,564.00	2,436.00	
5.1.05.13	Encargos	-40,000.00		-40,000.00	19,939.20	-20,060.80	19,939.20	-20,060.80	19,939.20	
5.1.05.13.001	Encargos	-40,000.00		-40,000.00	19,939.20	-20,060.80	19,939.20	-20,060.80	19,939.20	
5.1.06	Aportes patronales a la Seguridad Social	-467,224.75	-14,079.06	-481,303.81	178,888.76	-302,415.05	178,888.76	-302,415.05	178,888.76	
5.1.06.01	Aporte patronal	-246,038.09	-7,369.76	-253,407.85	101,741.96	-151,665.89	101,741.96	-151,665.89	101,741.96	



INSTITUTO DE SEGURIDAD SOCIAL DE LA POLICÍA NACIONAL

DIRECCIÓN ECONÓMICA FINANCIERA GESTIÓN DE PRESUPUESTO

CÉDULA PRESUPUESTARIA CONDENSADA DE EGRESOS CONTABILIDAD 2026

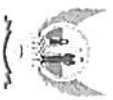
CODIGO: RFP-13
REVISION: 0
FECHA: 16/08/2019

Fecha 01/01/2026

Fecha

31/05/2026

CÓDIGO	PARTIDAS	ASIGNACIÓN		CODIFICADO	COMPROMISO	SALDO PARA COMPROMISO	OBLIGACIÓN	SALDO PARA OBLIGACIÓN	PAGADO	DEUDA
		INICIAL	MODIFICADA							
5.1.06.01.001	Aporte patronal	-246,038.09	-7,369.76	-253,407.85	101,741.96	-151,665.89	101,741.96	-151,665.89	101,741.96	
5.1.06.02	Fondos de reserva	-221,020.56	-6,709.30	-227,729.86	77,146.80	-150,583.06	77,146.80	-150,583.06	77,146.80	
5.1.06.02.001	Fondos de reserva	-221,020.56	-6,709.30	-227,729.86	77,146.80	-150,583.06	77,146.80	-150,583.06	77,146.80	
5.1.06.06	Jubilación Patronal	-166.10		-166.10		-166.10		-166.10		
5.1.06.06.001	Jubilación Patronal	-166.10		-166.10		-166.10		-166.10		
5.1.07	Indemnizaciones	-119,629.38		-119,629.38	19,605.15	-100,024.23	19,605.15	-100,024.23	19,605.15	
5.1.07.04	Desahucio	-4,359.38		-4,359.38		-4,359.38		-4,359.38		
5.1.07.04.001	Desahucio	-4,359.38		-4,359.38		-4,359.38		-4,359.38		
5.1.07.07	Compensación por vacaciones no gozadas por cesación de funciones	-25,000.00		-25,000.00	19,605.15	-5,394.85	19,605.15	-5,394.85	19,605.15	
5.1.07.07.001	Compensación por vacaciones no gozadas por cesación de funciones	-25,000.00		-25,000.00	19,605.15	-5,394.85	19,605.15	-5,394.85	19,605.15	
5.1.07.09	por renuncia voluntaria	-90,270.00		-90,270.00		-90,270.00		-90,270.00		
5.1.07.09.001	por renuncia voluntaria	-90,270.00		-90,270.00		-90,270.00		-90,270.00		
5.2	Prestaciones de la seguridad social	-622,565,560.72	-35,000,000.00	-657,565,560.72	225,994,696.72	-431,570,864.00	225,994,696.72	-431,570,864.00	213,405,969.83	12,588,726.89
5.2.01	Prestaciones	-576,540,560.72		-576,540,560.72	203,280,577.25	-373,259,983.47	203,280,577.25	-373,259,983.47	201,253,780.14	2,026,797.11
5.2.01.01	Pensiones del ISSPOL	-515,369,454.00		-515,369,454.00	176,416,783.71	-338,952,670.29	176,416,783.71	-338,952,670.29	176,402,131.41	14,652.30
5.2.01.01.001	Retiro	-406,625,610.00		-406,625,610.00	151,414,873.86	-255,210,736.14	151,414,873.86	-255,210,736.14	151,414,873.86	
5.2.01.01.002	Montepío	-52,184,532.00		-52,184,532.00	21,692,823.39	-30,491,708.61	21,692,823.39	-30,491,708.61	21,678,666.57	14,156.82
5.2.01.01.003	Décima tercera pensión	-38,011,097.00		-38,011,097.00	2,039,565.29	-35,971,531.71	2,039,565.29	-35,971,531.71	2,039,287.85	277.44
5.2.01.01.004	décima cuarta pensión	-17,665,620.00		-17,665,620.00	893,436.48	-16,772,183.52	893,436.48	-16,772,183.52	893,218.44	218.04
5.2.01.01.006	Pensión de invalidez	-245,444.00		-245,444.00	116,399.69	-129,044.31	116,399.69	-129,044.31	116,399.69	
5.2.01.01.007	Décima tercera pensión invalidez	-20,500.00		-20,500.00	2,676.67	-17,823.33	2,676.67	-17,823.33	2,676.67	
5.2.01.01.008	Décima cuarta pensión	-17,976.00		-17,976.00	2,488.56	-15,487.44	2,488.56	-15,487.44	2,488.56	
5.2.01.01.009	Pensión discapacidad	-531,269.00		-531,269.00	251,645.97	-279,623.03	251,645.97	-279,623.03	251,645.97	



INSTITUTO DE SEGURIDAD SOCIAL DE LA POLICÍA NACIONAL

DIRECCIÓN ECONÓMICA FINANCIERA GESTIÓN DE PRESUPUESTO

CÉDULA PRESUPUESTARIA CONDENSADA DE EGRESOS CONTABILIDAD 2026

CODIGO: REFP-13
REVISION: 0
FECHA: 16/08/2019

Fecha 01/01/2026

Fecha

31/05/2026

CÓDIGO	PARTIDAS	ASIGNACIÓN		CODIFICADO	COMPROMISO	SALDO PARA COMPROMISO	OBLIGACIÓN	SALDO PARA OBLIGACIÓN	PAGADO	DEUDA
		INICIAL	MODIFICADA							
5.2.01.01.010	Décima tercera pensión discapacidad	-44.348,00		-44.348,00	1.668,70	-42.679,30	1.668,70	-42.679,30	1.668,70	
5.2.01.01.011	Décima cuarta pensión discapacidad	-23.058,00		-23.058,00	1.205,10	-21.852,90	1.205,10	-21.852,90	1.205,10	
5.2.01.02	Pensiones del Estado	-2.508.106,00		-2.508.106,00	992.085,00	-1.516.021,00	992.085,00	-1.516.021,00	992.085,00	
5.2.01.02.001	Retiro	-1.675.742,00		-1.675.742,00	763.336,58	-912.405,42	763.336,58	-912.405,42	763.336,58	
5.2.01.02.003	Ex - combatientes	-420.534,00		-420.534,00	192.351,60	-228.182,40	192.351,60	-228.182,40	192.351,60	
5.2.01.02.004	Décima tercera pensión	-175.712,00		-175.712,00	18.112,37	-157.599,63	18.112,37	-157.599,63	18.112,37	
5.2.01.02.005	décima cuarta pensión	-236.118,00		-236.118,00	18.284,45	-217.833,55	18.284,45	-217.833,55	18.284,45	
5.2.01.04	Seguro y cooperativa mortuoria	-3.264.351,86		-3.264.351,86	582.071,51	-2.682.280,35	582.071,51	-2.682.280,35	575.630,51	6.441,00
5.2.01.04.001	Gastos de funerales activos y aspirantes	-158.218,11		-158.218,11	64.262,20	-93.955,91	64.262,20	-93.955,91	62.762,20	1.500,00
5.2.01.04.002	Indemnización activos y aspirantes	-315.000,00		-315.000,00	58.837,20	-256.162,80	58.837,20	-256.162,80	58.837,20	
5.2.01.04.003	Gastos de funerales pensionistas	-893.132,21		-893.132,21	248.028,91	-645.103,30	248.028,91	-645.103,30	248.028,91	
5.2.01.04.004	Indemnización pensionistas	-1.785.000,00		-1.785.000,00	210.943,20	-1.574.056,80	210.943,20	-1.574.056,80	206.002,20	4.941,00
5.2.01.04.005	Gastos de funerales pensionistas del Estado	-38.001,54		-38.001,54		-38.001,54		-38.001,54		
5.2.01.04.006	Indemnización pensionistas del Estado	-75.000,00		-75.000,00		-75.000,00		-75.000,00		
5.2.01.05	Pensiones de Héroes y Heroínas	-72.576,00		-72.576,00	28.920,00	-43.656,00	28.920,00	-43.656,00	23.136,00	5.784,00
5.2.01.05.001	Pensiones de Héroes y Heroínas	-72.576,00		-72.576,00	28.920,00	-43.656,00	28.920,00	-43.656,00	23.136,00	5.784,00
5.2.01.06	Seguro de vida	-6.337.072,03		-6.337.072,03	2.469.557,04	-3.867.514,99	2.469.557,04	-3.867.514,99	1.481.473,86	988.083,18
5.2.01.06.001	Indemnización activos	-6.303.608,95		-6.303.608,95	2.469.557,04	-3.834.051,91	2.469.557,04	-3.834.051,91	1.481.473,86	988.083,18
5.2.01.06.003	Indemnización aspirantes Ley de Fortalecimiento	-33.463,08		-33.463,08		-33.463,08		-33.463,08		
5.2.01.07	Fondo de vivienda	-4.133.491,54		-4.133.491,54	1.680.023,69	-2.453.467,85	1.680.023,69	-2.453.467,85	1.402.630,54	277.393,15
5.2.01.07.001	Devolución capital	-2.859.446,75		-2.859.446,75	1.111.561,45	-1.747.885,30	1.111.561,45	-1.747.885,30	926.655,57	184.905,88
5.2.01.07.002	Costo intereses	-1.274.044,79		-1.274.044,79	568.462,24	-705.582,55	568.462,24	-705.582,55	475.974,97	92.487,27
5.2.01.09	Fondos de reserva	-34.020.604,28		-34.020.604,28	17.382.423,81	-16.638.180,47	17.382.423,81	-16.638.180,47	17.159.339,75	223.084,06



INSTITUTO DE SEGURIDAD SOCIAL DE LA POLICÍA NACIONAL

DIRECCIÓN ECONÓMICA FINANCIERA GESTIÓN DE PRESUPUESTO

CÉDULA PRESUPUESTARIA CONDENSADA DE EGRESOS CONTABILIDAD 2026

CODIGO: REFP-13
REVISION: 0
FECHA: 16/08/2019

Fecha 01/01/2026

Fecha

31/05/2026

CÓDIGO	PARTIDAS	ASIGNACIÓN		CODIFICADO	COMPROMISO	SALDO PARA COMPROMISO	OBLIGACIÓN	SALDO PARA OBLIGACION	PAGADO	DEUDA
		INICIAL	MODIFICADA							
5.2.01.09.001	Retiro	-29.697.291,00		-29.697.291,00	15.742.284,78	-13.955.006,22	15.742.284,78	-13.955.006,22	15.534.073,94	208.210,84
5.2.01.09.002	Costo intereses	-4.323.313,28		-4.323.313,28	1.640.139,03	-2.683.174,25	1.640.139,03	-2.683.174,25	1.625.265,81	14.873,22
5.2.01.10	Accidentes profesionales	-1.079.690,58		-1.079.690,58	438.275,28	-641.415,30	438.275,28	-641.415,30	438.275,28	
5.2.01.10.001	Indemnización activos	-1.079.690,58		-1.079.690,58	438.275,28	-641.415,30	438.275,28	-641.415,30	438.275,28	
5.2.01.11	Vida potestativo	-4.177.431,28		-4.177.431,28	1.447.245,60	-2.730.185,68	1.447.245,60	-2.730.185,68	1.153.930,34	293.315,26
5.2.01.11.001	Indemnizaciones retiro e invalidez	-4.177.431,28		-4.177.431,28	1.447.245,60	-2.730.185,68	1.447.245,60	-2.730.185,68	1.153.930,34	293.315,26
5.2.01.12	Otros seguros contratados	-3.250.000,00		-3.250.000,00	1.479.793,48	-1.770.206,52	1.479.793,48	-1.770.206,52	1.479.793,48	
5.2.01.12.001	Préstamos quinquenales	-3.000.000,00		-3.000.000,00	1.336.945,26	-1.663.054,74	1.336.945,26	-1.663.054,74	1.336.945,26	
5.2.01.12.003	Préstamos hipotecarios	-250.000,00		-250.000,00	142.848,22	-107.151,78	142.848,22	-107.151,78	142.848,22	
5.2.01.13	Indemnización Profesional	-339.373,38		-339.373,38	76.223,85	-263.149,53	76.223,85	-263.149,53	61.904,71	14.319,14
5.2.01.13.001	Indemnización Activos	-339.373,38		-339.373,38	76.223,85	-263.149,53	76.223,85	-263.149,53	61.904,71	14.319,14
5.2.01.16	CESANTIA	-1.988.409,77		-1.988.409,77	287.174,28	-1.701.235,49	287.174,28	-1.701.235,49	83.449,26	203.725,02
5.2.01.16.001	RETIRO	-1.657.008,14		-1.657.008,14	244.098,01	-1.412.910,13	244.098,01	-1.412.910,13	71.653,67	172.444,34
5.2.01.16.002	COSTO INTERESES	-331.401,63		-331.401,63	43.076,27	-288.325,36	43.076,27	-288.325,36	11.795,59	31.280,68
5.2.04	Atención médica Prestadores externos	-46.000.000,00		-46.000.000,00	22.714.119,47	-58.285.880,53	22.714.119,47	-58.285.880,53	12.152.189,69	10.561.929,78
5.2.04.01	Servicios de salud prestados a afiliados y beneficiarios (red complementaria)	-30.000.000,00		-30.000.000,00	17.162.294,21	-12.837.705,79	17.162.294,21	-12.837.705,79	10.966.627,09	6.195.667,12
5.2.04.01.001	Servicios de salud prestados a afiliados y beneficiarios (red complementaria)	-30.000.000,00		-30.000.000,00	17.162.294,21	-12.837.705,79	17.162.294,21	-12.837.705,79	10.966.627,09	6.195.667,12
5.2.04.06	Servicios de salud a afiliados y beneficiarios por parte de red de salud pública	-16.000.000,00		-16.000.000,00	5.551.825,26	-45.448.174,74	5.551.825,26	-45.448.174,74	1.185.562,60	4.366.262,66
5.2.04.06.001	Servicios de salud a afiliados y beneficiarios por parte de red de salud pública	-16.000.000,00		-16.000.000,00	5.551.825,26	-45.448.174,74	5.551.825,26	-45.448.174,74	1.185.562,60	4.366.262,66
5.2.05	Egresos Prestacionales por Otros Conceptos	-25.000,00		-25.000,00		-25.000,00		-25.000,00		
5.2.05.99	OTROS EGRESOS EN AFILIADOS Y JUBILADOS	-25.000,00		-25.000,00		-25.000,00		-25.000,00		
5.2.05.99.001	OTROS EGRESOS EN AFILIADOS Y JUBILADOS	-25.000,00		-25.000,00		-25.000,00		-25.000,00		



INSTITUTO DE SEGURIDAD SOCIAL DE LA POLICÍA NACIONAL

DIRECCIÓN ECONÓMICA FINANCIERA GESTIÓN DE PRESUPUESTO

CÉDULA PRESUPUESTARIA CONDENSADA DE EGRESOS CONTABILIDAD 2026

CODIGO: REFP-13
REVISION: 0
FECHA: 16/08/2019

Fecha 01/01/2026

Fecha 31/05/2026

CÓDIGO	PARTIDAS	ASIGNACIÓN		CODIFICADO	COMPROMISO	SALDO PARA COMPROMISO	OBLIGACIÓN	SALDO PARA OBLIGACIÓN	PAGADO	DEUDA
		INICIAL	MODIFICADA							
5.3	Bienes y servicios de consumo	-1,580,723.21	-300,497.84	-1,881,221.05	205,513.14	-1,675,707.91	205,513.14	-1,675,707.91	161,825.95	43,687.19
5.3.01	BIENES Y SERVICIOS DE CONSUMO	-286,066.26		-286,066.26	76,161.33	-209,904.93	76,161.33	-209,904.93	50,810.15	25,351.18
5.3.01.01	Agua potable	-2,606.63		-2,606.63	1,323.77	-1,282.86	1,323.77	-1,282.86	1,299.83	23.94
5.3.01.04	Energía eléctrica	-41,078.93		-41,078.93	14,330.26	-26,748.67	14,330.26	-26,748.67	14,137.11	193.15
5.3.01.04.001	Energía eléctrica	-41,078.93		-41,078.93	14,330.26	-26,748.67	14,330.26	-26,748.67	14,137.11	193.15
5.3.01.05	Telecomunicaciones	-218,896.44		-218,896.44	53,410.81	-165,485.63	53,410.81	-165,485.63	35,373.21	18,037.60
5.3.01.05.001	Telecomunicaciones	-218,896.44		-218,896.44	53,410.81	-165,485.63	53,410.81	-165,485.63	35,373.21	18,037.60
5.3.01.06	Servicio de correo	-23,484.26		-23,484.26	7,096.49	-16,387.77	7,096.49	-16,387.77		7,096.49
5.3.01.06.001	Servicio de correo	-23,484.26		-23,484.26	7,096.49	-16,387.77	7,096.49	-16,387.77		7,096.49
5.3.02	Servicios generales	-241,757.81		-241,757.81	13,250.67	-235,825.94	13,250.67	-235,825.94	11,484.27	1,766.40
5.3.02.04	Edición, impresión, reproducción y publicaciones	-31,476.00		-31,476.00	1,249.70	-37,545.10	1,249.70	-37,545.10	1,249.70	
5.3.02.04.001	Edición, impresión, reproducción y publicaciones	-31,476.00		-31,476.00	1,249.70	-37,545.10	1,249.70	-37,545.10	1,249.70	
5.3.02.07	Difusión, información y publicidad	-10,000.00		-10,000.00	103.50	-9,896.50	103.50	-9,896.50		103.50
5.3.02.07.001	Difusión, información y publicidad	-10,000.00		-10,000.00	103.50	-9,896.50	103.50	-9,896.50		103.50
5.3.02.08	SERVICIO DE SEGURIDAD Y VIGILANCIA	-6,651.60		-6,651.60	1,662.90	-4,988.70	1,662.90	-4,988.70		1,662.90
5.3.02.08.001	SERVICIO DE SEGURIDAD Y VIGILANCIA	-6,651.60		-6,651.60	1,662.90	-4,988.70	1,662.90	-4,988.70		1,662.90
5.3.02.09	Servicio de aseo	-128.00		-128.00		-128.00		-128.00		
5.3.02.09.001	Servicio de aseo	-128.00		-128.00		-128.00		-128.00		
5.3.02.26	SERVICIOS MEDICOS HOSPITALARIOS Y COMPLEMENTARIOS	-15,000.00		-15,000.00		-15,000.00		-15,000.00		
5.3.02.26.001	Servicios Medicos Hospitalarios y Complementarios	-15,000.00		-15,000.00		-15,000.00		-15,000.00		
5.3.02.43	Garantía Extendida de Bienes	-150,306.15		-150,306.15		-150,306.15		-150,306.15		
5.3.02.43.001	Garantía Extendida de Bienes	-150,306.15		-150,306.15		-150,306.15		-150,306.15		

Dirección: Av. De los Shyris 39-67, El Teleguano, Quito 170506, Ecuador

Tel: 023-949-251

Email: isspol@isspol.org.ec
Num. Reporte: 797
Usuario que imprime: camarandaz



INSTITUTO DE SEGURIDAD SOCIAL DE LA POLICÍA NACIONAL

DIRECCIÓN ECONÓMICA FINANCIERA GESTIÓN DE PRESUPUESTO

CÉDULA PRESUPUESTARIA CONDENSADA DE EGRESOS CONTABILIDAD 2026

CODIGO: REFP-13
REVISION: 0
FECHA: 16/08/2019

Fecha 01/01/2026

Fecha 31/05/2026

CÓDIGO	PARTIDAS	ASIGNACIÓN		CODIFICADO	COMPROMISO	SALDO PARA COMPROMISO	OBLIGACIÓN	SALDO PARA OBLIGACIÓN	PAGADO	DEUDA
		INICIAL	MODIFICADA							
5.3.02.48	EVENTOS OFICIALES	-7.650.00		-7.650.00	10.234.57	-7.650.00	10.234.57	-7.650.00	10.234.57	
5.3.02.48.001	EVENTOS OFICIALES	-7.650.00		-7.650.00	10.234.57	-7.650.00	10.234.57	-7.650.00	10.234.57	
5.3.02.55	COMBUSTIBLES	-20.546.06		-20.546.06	53.361.33		53.361.33		53.361.33	425.41
5.3.02.55.001	COMBUSTIBLES	-20.546.06		-20.546.06	53.361.33		53.361.33		53.361.33	425.41
5.3.03	Traslados, instalaciones, viáticos y subsistencias	-123.179.57		-123.179.57	19.343.79		19.343.79		19.343.79	
5.3.03.01	Pasajes al interior	-43.693.20		-43.693.20	19.343.79		19.343.79		19.343.79	
5.3.03.01.001	Pasajes al interior	-43.693.20		-43.693.20	19.343.79		19.343.79		19.343.79	
5.3.03.02	Pasajes al exterior	-19.486.37	-2.000.00	-21.486.37	10.996.05	-10.490.32	10.996.05	-10.490.32	10.996.05	
5.3.03.02.001	Pasajes al exterior	-19.486.37	-2.000.00	-21.486.37	10.996.05	-10.490.32	10.996.05	-10.490.32	10.996.05	
5.3.03.03	Viáticos y subsistencias en el interior	-40.000.00		-40.000.00	12.291.70	-27.708.30	12.291.70	-27.708.30	11.866.29	425.41
5.3.03.03.001	Viáticos y subsistencias en el interior	-40.000.00		-40.000.00	12.291.70	-27.708.30	12.291.70	-27.708.30	11.866.29	425.41
5.3.03.04	Viáticos y Subsistencias en el exterior	-20.000.00	2.000.00	-18.000.00	11.155.20	-6.844.80	11.155.20	-6.844.80	11.155.20	
5.3.03.04.001	Viáticos y subsistencias en el exterior	-20.000.00	2.000.00	-18.000.00	11.155.20	-6.844.80	11.155.20	-6.844.80	11.155.20	
5.3.04	Instalación, mantenimiento y reparaciones	-242.182.82	-5.345.84	-247.528.66	21.742.59	-225.786.07	21.742.59	-225.786.07	19.091.34	2.651.25
5.3.04.02	Edificios, locales y residencias	-181.441.57	-5.345.84	-186.787.41	18.076.24	-168.711.17	18.076.24	-168.711.17	17.458.43	617.81
5.3.04.02.001	Edificios, locales y residencias	-181.441.57	-5.345.84	-186.787.41	18.076.24	-168.711.17	18.076.24	-168.711.17	17.458.43	617.81
5.3.04.03	Mobiliarios	-13.000.00		-13.000.00		-13.000.00		-13.000.00		
5.3.04.03.001	Mobiliarios	-13.000.00		-13.000.00		-13.000.00		-13.000.00		
5.3.04.04	Maquinarias y equipos	-33.500.15		-33.500.15		-33.500.15		-33.500.15		
5.3.04.04.001	Maquinarias y equipos	-33.500.15		-33.500.15		-33.500.15		-33.500.15		
5.3.04.05	Vehículos	-14.241.10		-14.241.10	3.666.35	-10.574.75	3.666.35	-10.574.75	1.632.91	2.033.44
5.3.04.05.001	Vehículos	-14.241.10		-14.241.10	3.666.35	-10.574.75	3.666.35	-10.574.75	1.632.91	2.033.44
5.3.05	ARRENDAMIENTO DE BIENES	-39.468.00		-39.468.00	16.445.00	-23.023.00	16.445.00	-23.023.00	13.156.00	3.289.00



INSTITUTO DE SEGURIDAD SOCIAL DE LA POLICÍA NACIONAL

DIRECCIÓN ECONÓMICA FINANCIERA
GESTIÓN DE PRESUPUESTO

CÉDULA PRESUPUESTARIA CONDENSADA DE EGRESOS
CONTABILIDAD 2026

CODIGO: REFP-13
REVISION: 0
FECHA: 16/08/2019

Fecha 01/01/2026

Fecha 31/05/2026

CÓDIGO	PARTIDAS	ASIGNACIÓN		CODIFICADO	COMPROMISO	SALDO PARA COMPROMISO	OBLIGACIÓN	SALDO PARA OBLIGACIÓN	PAGADO	DEUDA
		INICIAL	MODIFICADA							
5.3.05.02	EDIFICIOS, LOCALES Y RESIDENCIAS	-39,468.00		-39,468.00	16,445.00	-23,023.00	16,445.00	-23,023.00	13,156.00	3,289.00
5.3.05.02.001	EDIFICIOS, LOCALES Y RESIDENCIAS	-39,468.00		-39,468.00	16,445.00	-23,023.00	16,445.00	-23,023.00	13,156.00	3,289.00
5.3.06	Contratación de estudios e investigaciones	-69,200.00		-304,352.00		-304,352.00		-304,352.00		
5.3.06.01	Consultoría, asesoría e investigación especializada	-29,200.00		-29,200.00		-29,200.00		-29,200.00		
5.3.06.01.001	Consultoría, asesoría e investigación especializada	-29,200.00		-29,200.00		-29,200.00		-29,200.00		
5.3.06.06	HONORARIOS POR CONTRATOS CIVILES DE SERVICIOS	-235,152.00		-235,152.00		-235,152.00		-235,152.00		
5.3.06.06.001	HONORARIOS POR CONTRATOS CIVILES DE SERVICIOS	-235,152.00		-235,152.00		-235,152.00		-235,152.00		
5.3.06.12	CAPACITACION A SERVIDORES PUBLICOS	-40,000.00		-40,000.00		-40,000.00		-40,000.00		
5.3.06.12.001	Capacitación a Servidores Públicos	-40,000.00		-40,000.00		-40,000.00		-40,000.00		
5.3.07	Gastos en informática	-390,107.38		-446,921.89	23,287.60	-423,634.29	23,287.60	-423,634.29	13,135.10	10,152.50
5.3.07.01	Desarrollo de sistemas informáticos	-129,168.00		-125,982.51		-125,982.51		-125,982.51		
5.3.07.01.001	Desarrollo de sistemas informáticos	-129,168.00		-125,982.51		-125,982.51		-125,982.51		
5.3.07.02	Arendamiento y licencias de uso de paquetes Infor	-231,750.32		-291,750.32	23,287.60	-268,462.72	23,287.60	-268,462.72	13,135.10	10,152.50
5.3.07.02.001	Arendamiento y licencias de uso de paquetes Infor	-231,750.32		-291,750.32	23,287.60	-268,462.72	23,287.60	-268,462.72	13,135.10	10,152.50
5.3.07.04	Mantenimiento y reparación de equipos y sistemas I	-29,189.06		-29,189.06		-29,189.06		-29,189.06		
5.3.07.04.001	Mantenimiento y reparación de equipos y sistemas I	-29,189.06		-29,189.06		-29,189.06		-29,189.06		
5.3.08	Bienes de uso y consumo corriente	-169,744.42		-165,611.11	839.21	-164,771.90	839.21	-164,771.90	787.76	51.45
5.3.08.01	Alimentos y bebidas	-3,000.00		-3,000.00	764.46	-2,235.54	764.46	-2,235.54	713.01	51.45
5.3.08.01.001	Alimentos y bebidas	-3,000.00		-3,000.00	764.46	-2,235.54	764.46	-2,235.54	713.01	51.45
5.3.08.02	Vestuario, lencería, prendas de protección,	-4,500.00		-4,500.00		-4,500.00		-4,500.00		
5.3.08.02.001	Vestuario, lencería, prendas de protección	-4,500.00		-4,500.00		-4,500.00		-4,500.00		
5.3.08.04	Materiales de oficina	-78,290.41		-70,971.61	7,318.80	-70,971.61	7,318.80	-70,971.61		
5.3.08.04.001	Materiales de oficina	-78,290.41		-70,971.61	7,318.80	-70,971.61	7,318.80	-70,971.61		

Dirección: Av. De los Shyris 39-67, El Telégrafo, Quito 170506, Ecuador

Tel.: 023-949-251

Email: isspol@isspol.org.ec
Num. Reporte: 797
Usuario que imprime: cammandanz



INSTITUTO DE SEGURIDAD SOCIAL DE LA POLICÍA NACIONAL

DIRECCIÓN ECONÓMICA FINANCIERA
GESTIÓN DE PRESUPUESTO

CÉDULA PRESUPUESTARIA CONDENSADA DE EGRESOS

CONTABILIDAD 2026

CODIGO: REFP-13
REVISION: 0
FECHA: 16/08/2019

Fecha 01/01/2026

Fecha

31/05/2026

CÓDIGO	PARTIDAS	ASIGNACIÓN		CODIFICADO	COMPROMISO	SALDO PARA COMPROMISO	OBLIGACIÓN	SALDO PARA OBLIGACIÓN	PAGADO	DEUDA
		INICIAL	MODIFICADA							
5.3.08.05	Material de aseo	-31.878,55		-31.878,55		-31.878,55		-31.878,55		
5.3.08.05.001	Material de aseo	-31.878,55		-31.878,55		-31.878,55		-31.878,55		
5.3.08.09	MEDICAMENTOS	-1.000,00		-1.000,00		-1.000,00		-1.000,00		
5.3.08.09.001	MEDICAMENTOS	-1.000,00		-1.000,00		-1.000,00		-1.000,00		
5.3.08.11	Material de construcción, eléctricos plomería y	-8.232,16		-11.417,65		-11.417,65		-11.417,65		
5.3.08.11.001	Material de construcción, eléctricos plomería y	-8.232,16		-11.417,65		-11.417,65		-11.417,65		
5.3.08.13	Repuestos y accesorios	-41.843,30		-41.843,30	74,75	-41.768,55	74,75	-41.768,55	74,75	
5.3.08.13.001	Repuestos y accesorios	-41.843,30		-41.843,30	74,75	-41.768,55	74,75	-41.768,55	74,75	
5.3.08.26	DISPOSITIVOS MÉDICOS DE USO GENERAL	-1.000,00		-1.000,00		-1.000,00		-1.000,00		
5.3.08.26.001	DISPOSITIVOS MÉDICOS DE USO GENERAL	-1.000,00		-1.000,00		-1.000,00		-1.000,00		
5.3.14	BIENES MUEBLES NO DEPRECIABLES	-19.016,95		-19.016,95		-19.016,95		-19.016,95		
5.3.14.09	LIBROS Y COLECCIONES	-3.500,00		-3.500,00		-3.500,00		-3.500,00		
5.3.14.09.001	LIBROS Y COLECCIONES	-3.500,00		-3.500,00		-3.500,00		-3.500,00		
5.3.14.11	Partes y Repuestos	-15.516,95		-15.516,95		-15.516,95		-15.516,95		
5.3.14.11.001	Partes y Repuestos	-15.516,95		-15.516,95		-15.516,95		-15.516,95		
5.7	Otros gastos corrientes	-197.786,05		-183.740,98	20.209,26	-163.531,72	20.209,26	-163.531,72	19.033,36	1.175,90
5.7.01	Impuestos tasas y contribuciones	-16.029,95		-16.029,95	4.266,78	-11.763,17	4.266,78	-11.763,17	4.063,78	203,00
5.7.01.02	GASTOS CORRIENTES	-2.542,75		-2.542,75	156,15	-2.386,60	156,15	-2.386,60	153,15	3,00
5.7.01.02.001	TASAS GENERALES, IMPUESTOS, CONTRIBUCIONES, PERMISOS, LICENCIAS Y PATENTES	-2.542,75		-2.542,75	156,15	-2.386,60	156,15	-2.386,60	153,15	3,00
5.7.01.04	Contribuciones especiales y de mejora	-13.487,20		-13.487,20	4.110,63	-9.376,57	4.110,63	-9.376,57	3.910,63	200,00
5.7.01.04.001	Contribuciones especiales y de mejora	-13.487,20		-13.487,20	4.110,63	-9.376,57	4.110,63	-9.376,57	3.910,63	200,00
5.7.02	Seguros, costos financieros y otros gastos	-153.000,00		-138.954,93	14.969,58	-123.985,35	14.969,58	-123.985,35	14.969,58	

Dirección: Av. De los Shyris 39-67, El Telégrafo, Quito 170506, Ecuador

Tel.: 023-949-251

Email: isspol@isspol.org.ec

Num. Reporte: 797

Usuario que imprime: cammandanz



INSTITUTO DE SEGURIDAD SOCIAL DE LA POLICÍA NACIONAL

DIRECCIÓN ECONÓMICA FINANCIERA GESTIÓN DE PRESUPUESTO

CÉDULA PRESUPUESTARIA CONDENSADA DE EGRESOS

CONTABILIDAD 2026

CODIGO: REFP-13
REVISION: 0
FECHA: 16/08/2019

Fecha 01/01/2026

Fecha

31/05/2026

CÓDIGO	PARTIDAS	ASIGNACIÓN		CODIFICADO	COMPROMISO	SALDO PARA COMPROMISO	OBLIGACIÓN	SALDO PARA OBLIGACIÓN	PAGADO	DEUDA
		INICIAL	MODIFICADA							
5.7.02.01	Seguros	-123.000,00	14.045,07	-108.954,93		-108.954,93		-108.954,93		
5.7.02.01.001	Seguros	-123.000,00	14.045,07	-108.954,93		-108.954,93		-108.954,93		
5.7.02.03	Comisiones bancarias	-30.000,00		-30.000,00	14.969,58	-15.030,42	14.969,58	-15.030,42	14.969,58	
5.7.02.03.001	Comisiones bancarias	-30.000,00		-30.000,00	14.969,58	-15.030,42	14.969,58	-15.030,42	14.969,58	
5.7.03	Diestas	-28.756,10		-28.756,10	972,90	-27.783,20	972,90	-27.783,20		972,90
5.7.03.01	Diestas	-28.756,10		-28.756,10	972,90	-27.783,20	972,90	-27.783,20		972,90
5.7.03.01.001	Dietas	-28.756,10		-28.756,10	972,90	-27.783,20	972,90	-27.783,20		972,90
5.8	Transferencias y donaciones corrientes	-1.084.827,58		-1.084.827,58	447.478,63	-637.348,95	447.478,63	-637.348,95	447.478,63	
5.8.01	Transferencias corrientes al sector privado	-1.071.267,58		-1.071.267,58	447.478,63	-623.788,95	447.478,63	-623.788,95	447.478,63	
5.8.01.02	A entidades descentralizadas y autonomas	-1.071.267,58		-1.071.267,58	447.478,63	-623.788,95	447.478,63	-623.788,95	447.478,63	
5.8.01.02.001	Contraloría General del Estado	-757.886,18		-757.886,18	316.104,16	-441.782,02	316.104,16	-441.782,02	316.104,16	
5.8.01.02.003	Superintendencia de Bancos y Seguros	-313.381,40		-313.381,40	131.374,47	-182.006,93	131.374,47	-182.006,93	131.374,47	
5.8.11	TRANSFERENCIAS POR CONVENIOS INTERNACIONALES	-13.560,00		-13.560,00		-13.560,00		-13.560,00		
5.8.11.01	CONVENIOS INTERNACIONALES PARA LA SEGURIDAD SOCIAL	-13.560,00		-13.560,00		-13.560,00		-13.560,00		
5.8.11.01.001	CONVENIOS INTERNACIONALES PARA LA SEGURIDAD SOCIAL	-13.560,00		-13.560,00		-13.560,00		-13.560,00		
8	Gastos de capital	-1.019.891.968,72	34.121.812,76	-985.770.155,96	459.573.880,71	-526.196.275,25	459.573.880,71	-526.196.275,25	459.334.592,71	239.288,00
8.4	BIENES DE LARGA DURACION	-466.379,20	-1.535.822,20	-2.002.201,40		-2.002.201,40		-2.002.201,40		
8.4.01	Bienes muebles	-298.877,90	-8.699,23	-307.577,13		-307.577,13		-307.577,13		
8.4.01.03	Mobiliarios	-47.500,00		-47.500,00		-47.500,00		-47.500,00		
8.4.01.03.001	Mobiliarios	-47.500,00		-47.500,00		-47.500,00		-47.500,00		
8.4.01.04	Maquinarias y equipos	-154.172,40	-8.699,23	-162.871,63		-162.871,63		-162.871,63		
8.4.01.04.001	Maquinarias y equipos	-154.172,40	-8.699,23	-162.871,63		-162.871,63		-162.871,63		
8.4.01.07	Equipos, sistemas y paquetes informaticos	-97.205,50		-97.205,50		-97.205,50		-97.205,50		

Dirección: Av. De los Shyris 39-67, El Telégrafo, Quito 170506, Ecuador

Tel.: 023-949-251

Email: isspol@isspol.org.ec

Núm. Reporte: 797

Usuario que imprime: carmenzariz



INSTITUTO DE SEGURIDAD SOCIAL DE LA POLICÍA NACIONAL

DIRECCIÓN ECONÓMICA FINANCIERA GESTIÓN DE PRESUPUESTO

CÉDULA PRESUPUESTARIA CONDENSADA DE EGRESOS CONTABILIDAD 2026

CODIGO: REP-13
REVISION: 0
FECHA: 16/08/2019

Fecha 01/01/2026

Fecha 31/05/2026

CÓDIGO	PARTIDAS	ASIGNACIÓN		CODIFICADO	COMPROMISO	SALDO PARA COMPROMISO	OBLIGACIÓN	SALDO PARA OBLIGACIÓN	PAGADO	DEUDA
		INICIAL	MODIFICADA							
8.4.01.07.001	Equipos, sistemas y paquetes informáticos	-97.205.50		-97.205.50		-97.205.50		-97.205.50		
8.4.02	Bienes inmuebles y semovientes		-1.527.122.97	-1.527.122.97		-1.527.122.97		-1.527.122.97		
8.4.02.01	Terrenos		-1.527.122.97	-1.527.122.97		-1.527.122.97		-1.527.122.97		
8.4.02.01.001	Terrenos		-1.527.122.97	-1.527.122.97		-1.527.122.97		-1.527.122.97		
8.4.04	INTANGIBLES		-167.501.30	-167.501.30		-167.501.30		-167.501.30		
8.4.04.02	LICENCIAS COMPUTACIONALES		-167.501.30	-167.501.30		-167.501.30		-167.501.30		
8.4.04.02.001	LICENCIAS COMPUTACIONALES		-167.501.30	-167.501.30		-167.501.30		-167.501.30		
8.7	Inversiones financieras	-1.019.425.589.52	35.657.634.96	-983.767.954.56	459.573.880.71	-524.194.073.85	459.573.880.71	-524.194.073.85	459.334.592.71	239.288.00
8.7.01	Inversiones en títulos valores	-986.425.589.52	296.624.848.66	-689.800.740.86	318.598.457.39	-371.202.283.47	318.598.457.39	-371.202.283.47	318.598.457.39	
8.7.01.02	Bonos del Estado	-285.553.602.61	11.756.415.48	-273.797.187.13	138.026.968.35	-135.770.218.78	138.026.968.35	-135.770.218.78	138.026.968.35	
8.7.01.02.001	Bonos del Estado	-285.553.602.61	11.756.415.48	-273.797.187.13	138.026.968.35	-135.770.218.78	138.026.968.35	-135.770.218.78	138.026.968.35	
8.7.01.03	Depósitos a plazo	-331.377.041.64	112.857.110.86	-218.519.930.78	104.833.763.95	-113.686.166.83	104.833.763.95	-113.686.166.83	104.833.763.95	
8.7.01.03.001	Depósitos a plazo	-331.377.041.64	112.857.110.86	-218.519.930.78	104.833.763.95	-113.686.166.83	104.833.763.95	-113.686.166.83	104.833.763.95	
8.7.01.04	Compra de acciones y participaciones de capital	-119.546.532.02	60.433.545.41	-59.112.986.61	12.000.030.35	-47.112.956.26	12.000.030.35	-47.112.956.26	12.000.030.35	
8.7.01.04.001	Compra de acciones y participaciones de capital	-119.546.532.02	60.433.545.41	-59.112.986.61	12.000.030.35	-47.112.956.26	12.000.030.35	-47.112.956.26	12.000.030.35	
8.7.01.98	Otros Títulos	-249.948.413.25	111.577.776.91	-138.370.636.34	63.737.694.74	-74.632.941.60	63.737.694.74	-74.632.941.60	63.737.694.74	
8.7.01.98.001	Titularizaciones	-23.645.212.10	10.781.684.93	-12.863.527.17		-12.863.527.17		-12.863.527.17		
8.7.01.98.002	Papel comercial	-54.493.443.25	7.683.539.92	-46.809.903.33	28.869.961.19	-17.939.942.14	28.869.961.19	-17.939.942.14	28.869.961.19	
8.7.01.98.003	Obligaciones	-123.797.990.15	52.877.635.23	-70.920.354.92	34.703.959.55	-36.216.395.37	34.703.959.55	-36.216.395.37	34.703.959.55	
8.7.01.98.017	GESION DE DERECHOS FIDUCIARIOS	-669.133.57		-669.133.57	163.774.00	-505.359.57	163.774.00	-505.359.57	163.774.00	
8.7.01.98.018	FONDOS DE INVERSION COLECTIVOS	-47.342.634.18	40.234.916.83	-7.107.717.35		-7.107.717.35		-7.107.717.35		
8.7.02	Concesión de préstamos	-33.000.000.00	-260.967.213.70	-293.967.213.70	140.975.423.32	-152.991.790.38	140.975.423.32	-152.991.790.38	140.736.135.32	239.288.00
8.7.02.05	A la seguridad social	-33.000.000.00	-260.967.213.70	-293.967.213.70	140.975.423.32	-152.991.790.38	140.975.423.32	-152.991.790.38	140.736.135.32	239.288.00

Dirección: Av. De los Shyris 39-67, El Telegrafo, Quito 170506, Ecuador

Tel: 023-949-251

Email: isspol@isspol.org.ec
Num. Reporte: 797
Usuario que imprime: carmandanz



INSTITUTO DE SEGURIDAD SOCIAL DE LA POLICÍA NACIONAL

DIRECCIÓN ECONÓMICA FINANCIERA

GESTIÓN DE PRESUPUESTO

CÉDULA PRESUPUESTARIA CONDENSADA DE EGRESOS

CONTABILIDAD 2026

CODIGO:	REFP-13
REVISION:	0
FECHA:	16/08/2019

Fecha 01/01/2026

Fecha

31/05/2026

CÓDIGO	PARTIDAS	ASIGNACIÓN		CODIFICADO	COMPROMISO	SALDO PARA COMPROMISO	OBLIGACIÓN	SALDO PARA OBLIGACIÓN	PAGADO	DEUDA
		INICIAL	MODIFICADA							
8.7.02.05.001	Préstamos quirografarios ordinarios	-25.000.000,00	-260.967.213,70	-285.967.213,70	139.248.061,00	-146.719.152,70	139.248.061,00	-146.719.152,70	139.248.061,00	
8.7.02.05.003	Préstamos hipotecarios	-8.000.000,00		-8.000.000,00	1.727.362,32	-6.272.637,68	1.727.362,32	-6.272.637,68	1.488.074,32	239.288,00
TOTALES:		-1.648.912.557,41	-1.275.665,56	-1.650.188.222,97	687.606.197,51	-962.582.025,46	687.606.197,51	-962.582.025,46	674.733.119,53	12.872.877,98

Cnl. JUAN JAVIER SILVA CABRERA
 Director
 Dirección General

ECO. JORGE GUILLELMO VELEZ MEDRANDA
 Director(E)
 Dirección Económica Financiera

MGTR. CARMITA ALEXANDRA ARMIENDARIZ ARAUJO
 Jefe
 Gestión de Presupuesto

ING. RODRIGO RENE ROMERO ALBUJA
 Jefe
 Gestión de Contabilidad